

科目別評価表(保健医療学部：講義)

番号	科目名	科目コーディネーター	非常勤講師名	学年	学期	回答者数	印刷番号
2206	哲学と科学	船木 祝	—	2	前期	10	26

	質問1	質問2	質問3
科目平均	4.9	4.9	5.0
回答数(非常に良い)	9	9	10
回答数(よい)	1	1	0
回答数(普通)	0	0	0
回答数(やや劣る)	0	0	0
回答数(よくない)	0	0	0

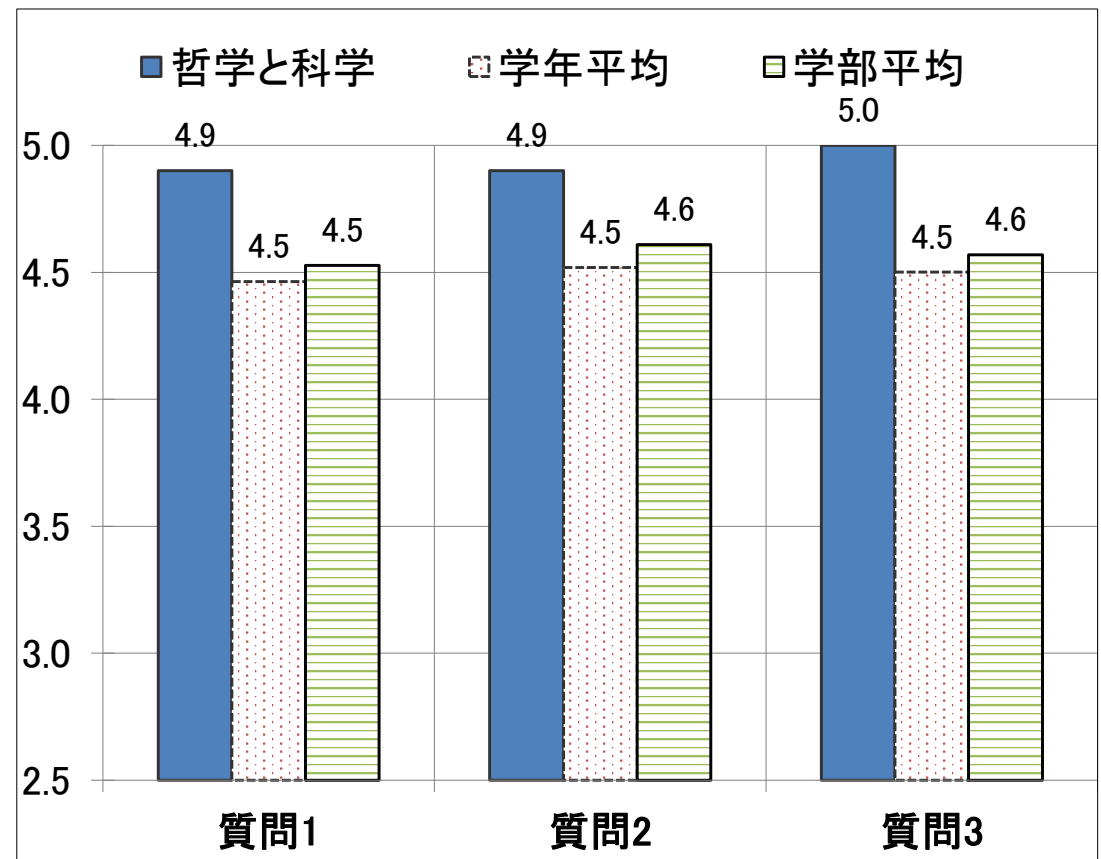
学年全科目平均	4.5	4.5	4.5
学部全科目平均	4.5	4.6	4.6

質問項目

- 問1 授業内容は理解しやすかったか。
 問2 授業の準備は十分に行われていたか(教材や資料など)。
 問3 授業の学習目標は明確であったか。

【回答選択肢】

- 5.非常によい(強くそう思う)
 4.よい(そう思う)
 3.普通(どちらとも言えない)
 2.やや劣る(そう思わない)
 1.よくない(全くそう思わない)



*回答者数が10名以上の科目のみ集計

科目別評価表(保健医療学部：講義)

番号	科目名	科目コーディネーター	非常勤講師名	学年	学期	回答者数	印刷番号
2208	文化人類学	道信良子	—	2	前期	12	28

	質問1	質問2	質問3
科目平均	4.5	4.7	4.7
回答数(非常に良い)	7	8	9
回答数(よい)	4	4	2
回答数(普通)	1	0	1
回答数(やや劣る)	0	0	0
回答数(よくない)	0	0	0

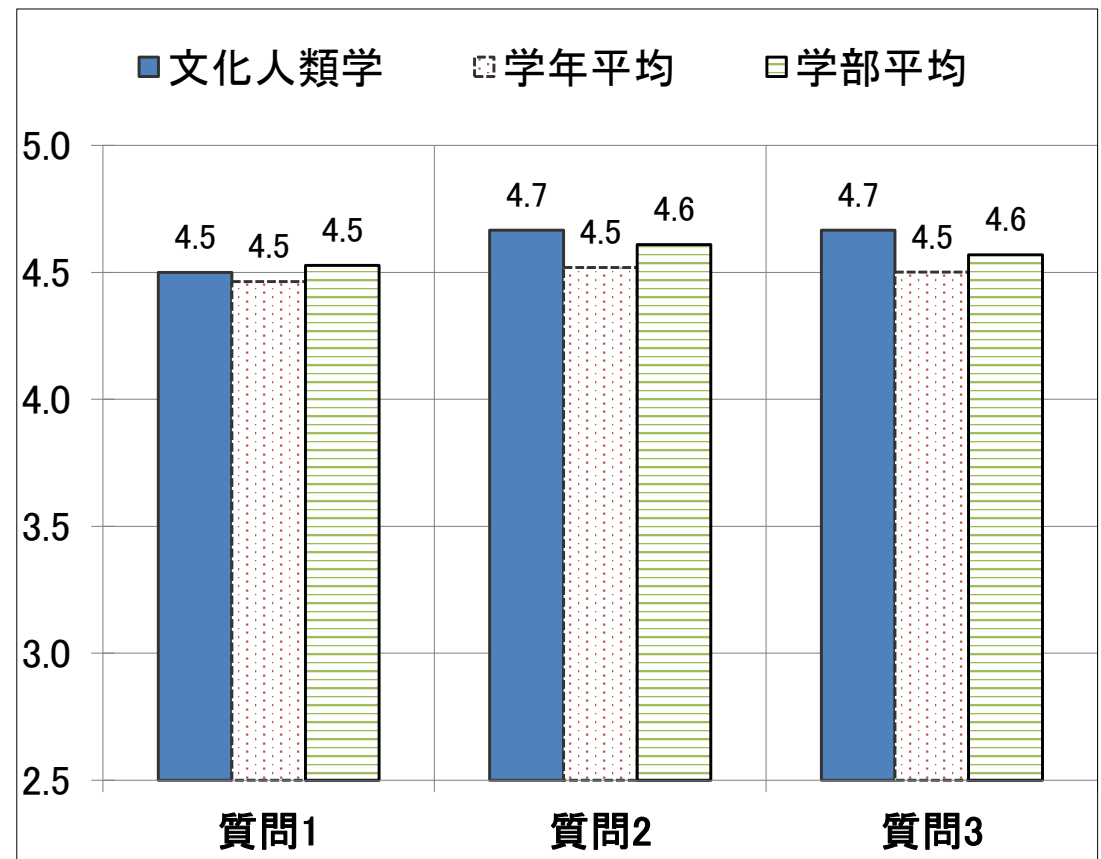
学年全科目平均	4.5	4.5	4.5
学部全科目平均	4.5	4.6	4.6

質問項目

- 問1 授業内容は理解しやすかったか。
 問2 授業の準備は十分に行われていたか(教材や資料など)。
 問3 授業の学習目標は明確であったか。

【回答選択肢】

- 5.非常によい(強くそう思う)
 4.よい(そう思う)
 3.普通(どちらとも言えない)
 2.やや劣る(そう思わない)
 1.よくない(全くそう思わない)



*回答者数が10名以上の科目のみ集計

科目別評価表(保健医療学部：講義)

番号	科目名	科目コーディネーター	非常勤講師名	学年	学期	回答者数	印刷番号
2213	保健医療英語(A)	山口和彦	—	2	前期	19	29

	質問1	質問2	質問3
科目平均	4.2	4.2	4.3
回答数(非常に良い)	7	6	7
回答数(よい)	9	11	10
回答数(普通)	3	2	2
回答数(やや劣る)	0	0	0
回答数(よくない)	0	0	0

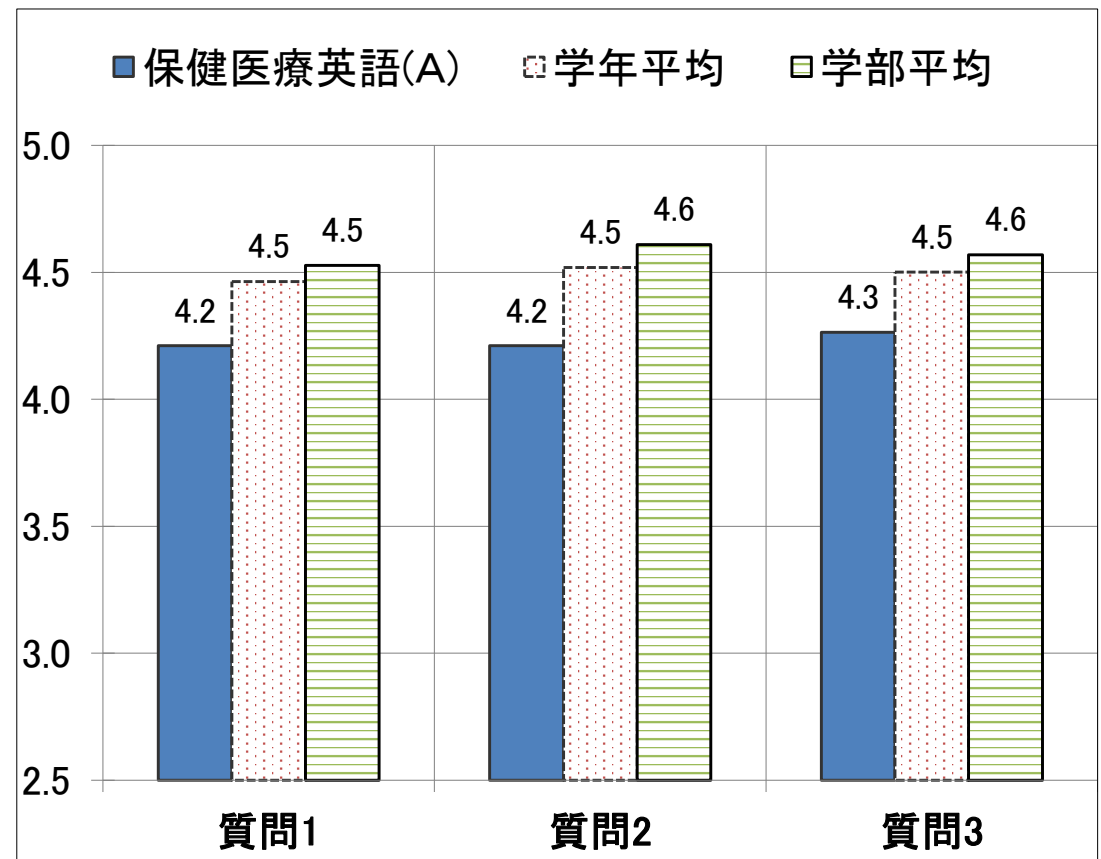
学年全科目平均	4.5	4.5	4.5
学部全科目平均	4.5	4.6	4.6

質問項目

- 問1 授業内容は理解しやすかったか。
 問2 授業の準備は十分に行われていたか(教材や資料など)。
 問3 授業の学習目標は明確であったか。

【回答選択肢】

- 5.非常によい(強くそう思う)
 4.よい(そう思う)
 3.普通(どちらとも言えない)
 2.やや劣る(そう思わない)
 1.よくない(全くそう思わない)



*回答者数が10名以上の科目のみ集計

科目別評価表(保健医療学部：講義)

番号	科目名	科目コーディネーター	非常勤講師名	学年	学期	回答者数	印刷番号
2214	保健医療英語(B)	* 山口和彦	眞船順子	2	前期	24	30

	質問1	質問2	質問3
科目平均	4.7	4.7	4.7
回答数(非常に良い)	17	17	17
回答数(よい)	7	7	7
回答数(普通)	0	0	0
回答数(やや劣る)	0	0	0
回答数(よくない)	0	0	0

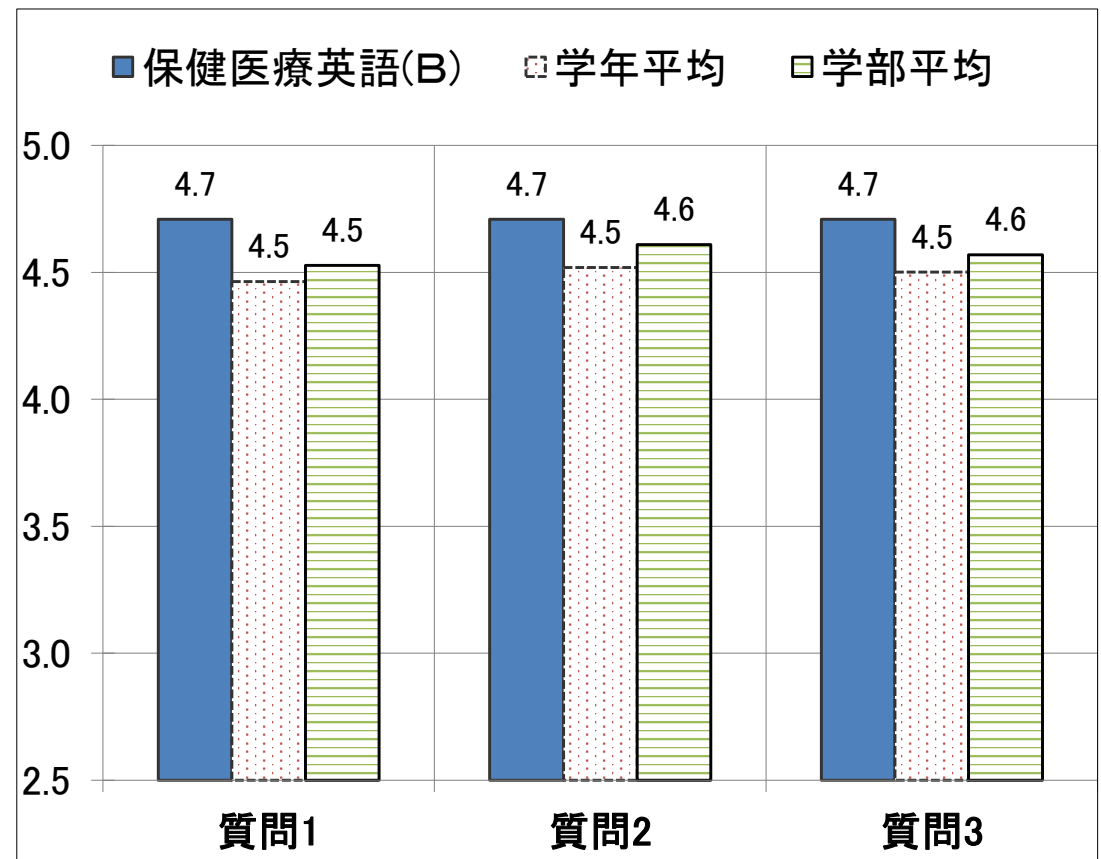
学年全科目平均	4.5	4.5	4.5
学部全科目平均	4.5	4.6	4.6

質問項目

- 問1 授業内容は理解しやすかったか。
 問2 授業の準備は十分に行われていたか(教材や資料など)。
 問3 授業の学習目標は明確であったか。

【回答選択肢】

- 5.非常によい(強くそう思う)
 4.よい(そう思う)
 3.普通(どちらとも言えない)
 2.やや劣る(そう思わない)
 1.よくない(全くそう思わない)



*回答者数が10名以上の科目のみ集計

科目別評価表(保健医療学部：講義)

番号	科目名	科目コーディネーター	非常勤講師名	学年	学期	回答者数	印刷番号
2215	保健医療英語(C)	*ウィーラー	ゼフ	2	前期	18	31

	質問1	質問2	質問3
科目平均	4.0	4.1	3.9
回答数(非常に良い)	7	7	7
回答数(よい)	6	7	6
回答数(普通)	3	2	2
回答数(やや劣る)	2	2	2
回答数(よくない)	0	0	1

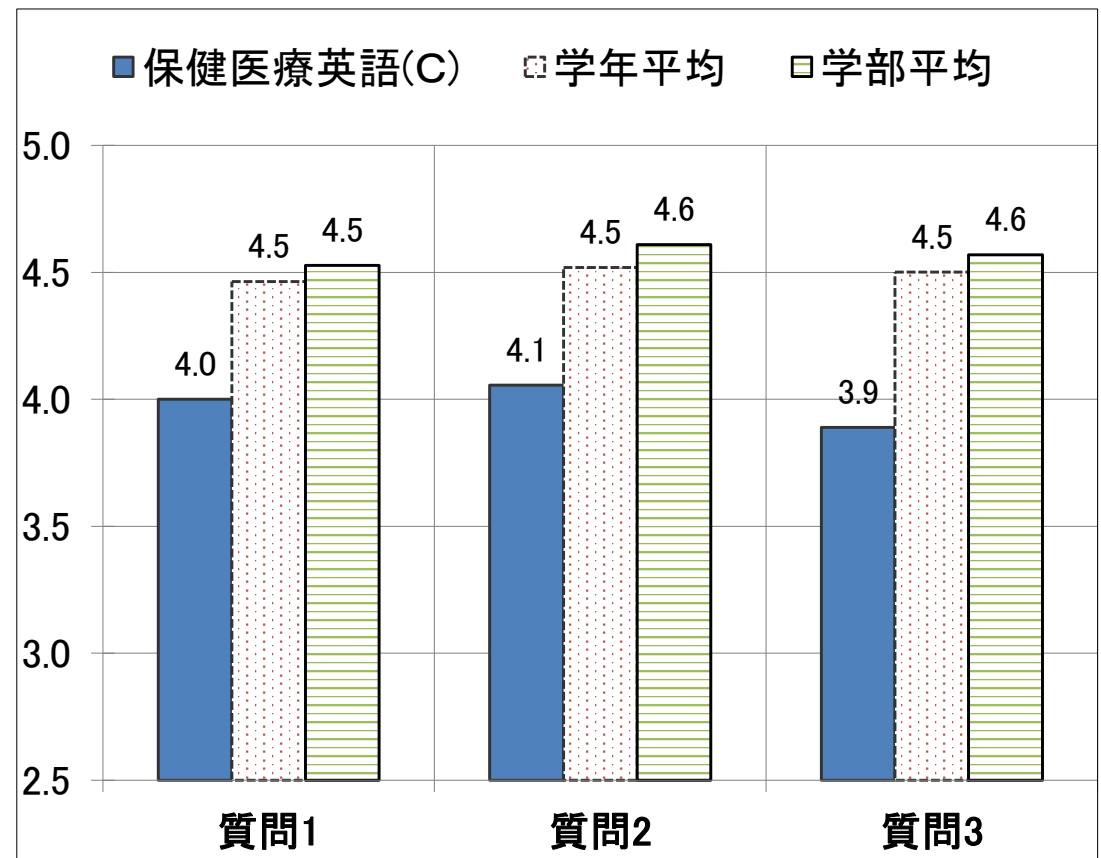
学年全科目平均	4.5	4.5	4.5
学部全科目平均	4.5	4.6	4.6

質問項目

- 問1 授業内容は理解しやすかったか。
 問2 授業の準備は十分に行われていたか(教材や資料など)。
 問3 授業の学習目標は明確であったか。

【回答選択肢】

- 5.非常によい(強くそう思う)
 4.よい(そう思う)
 3.普通(どちらとも言えない)
 2.やや劣る(そう思わない)
 1.よくない(全くそう思わない)



*回答者数が10名以上の科目のみ集計

科目別評価表(保健医療学部：講義)

番号	科目名	科目コーディネーター	非常勤講師名	学年	学期	回答者数	印刷番号
2219	解剖学3	松村博文	—	2	前期	35	33

	質問1	質問2	質問3
科目平均	4.7	4.7	4.7
回答数(非常に良い)	25	27	26
回答数(よい)	8	6	7
回答数(普通)	2	2	2
回答数(やや劣る)	0	0	0
回答数(よくない)	0	0	0

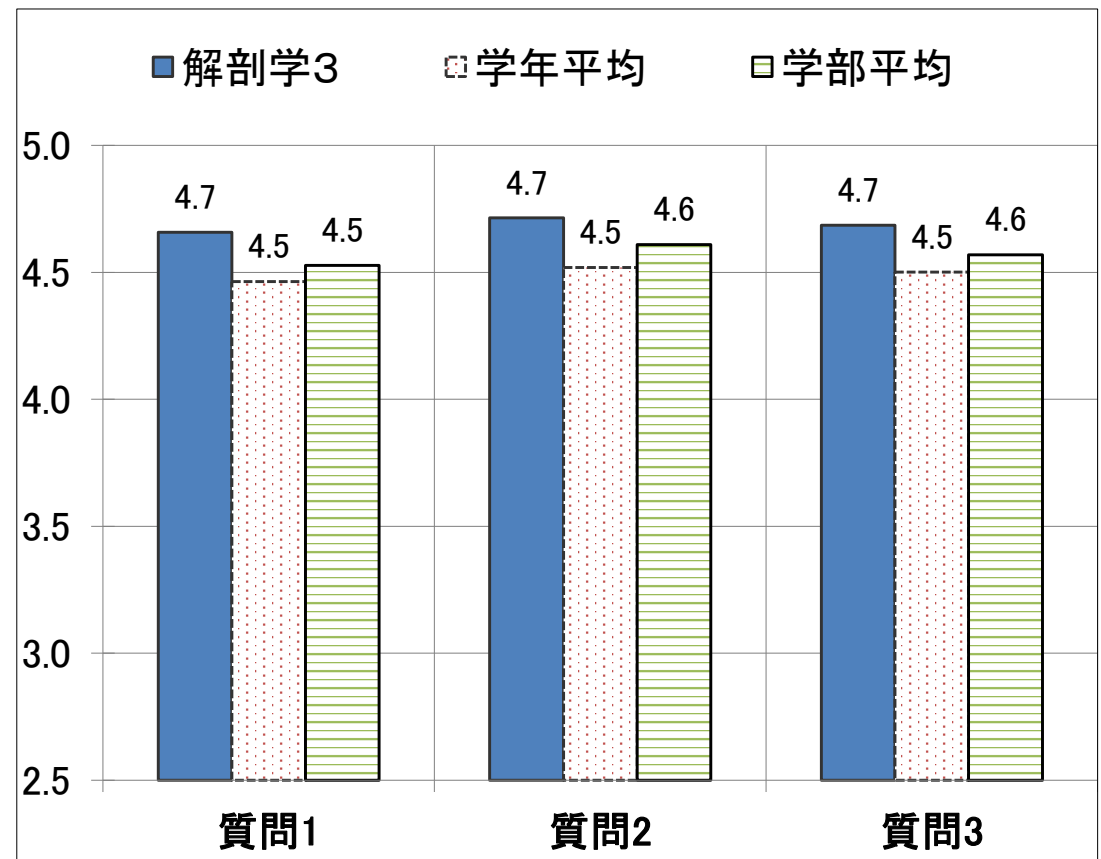
学年全科目平均	4.5	4.5	4.5
学部全科目平均	4.5	4.6	4.6

質問項目

- 問1 授業内容は理解しやすかったか。
 問2 授業の準備は十分に行われていたか(教材や資料など)。
 問3 授業の学習目標は明確であったか。

【回答選択肢】

5. 非常によい(強くそう思う)
 4. よい(そう思う)
 3. 普通(どちらとも言えない)
 2. やや劣る(そう思わない)
 1. よくない(全くそう思わない)



*回答者数が10名以上の科目のみ集計

科目別評価表(保健医療学部：講義)

番号	科目名	科目コーディネーター	非常勤講師名	学年	学期	回答者数	印刷番号
2220	生理学3	松山清治	—	2	前期	25	34

	質問1	質問2	質問3
科目平均	4.6	4.6	4.7
回答数(非常に良い)	17	16	18
回答数(よい)	7	9	7
回答数(普通)	1	0	0
回答数(やや劣る)	0	0	0
回答数(よくない)	0	0	0

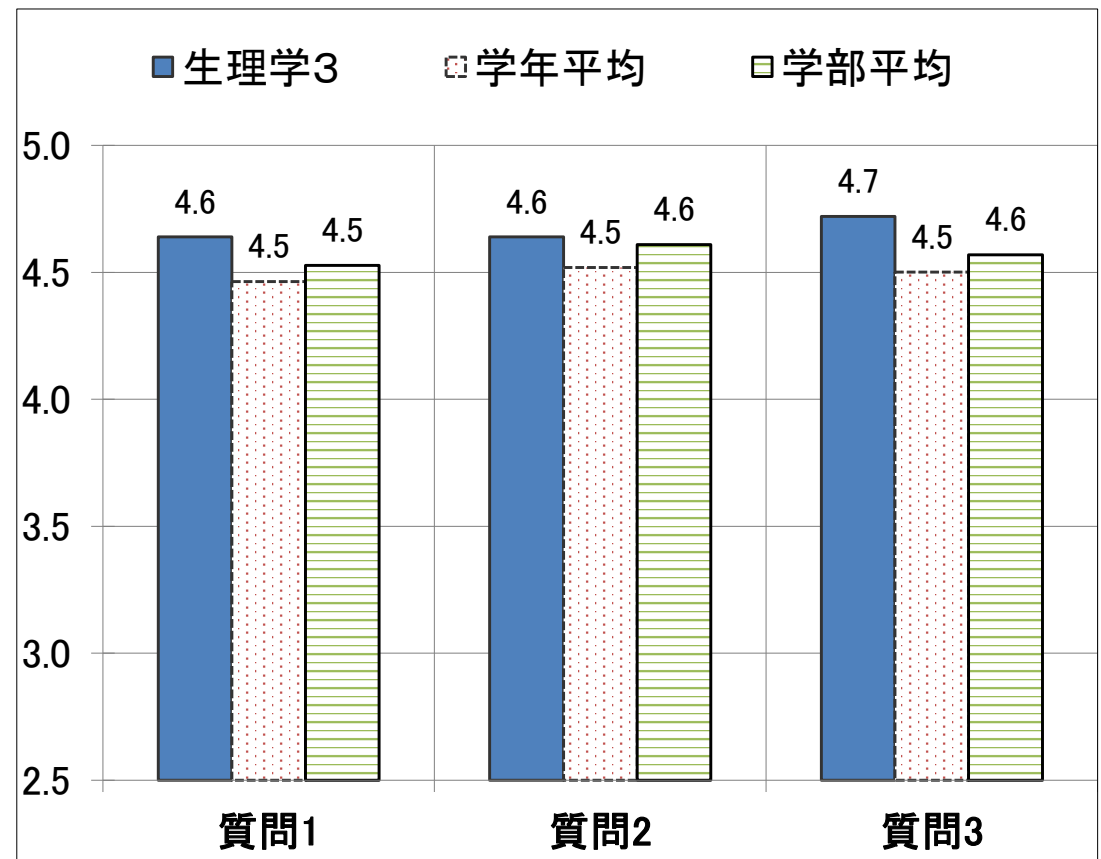
学年全科目平均	4.5	4.5	4.5
学部全科目平均	4.5	4.6	4.6

質問項目

- 問1 授業内容は理解しやすかったか。
 問2 授業の準備は十分に行われていたか(教材や資料など)。
 問3 授業の学習目標は明確であったか。

【回答選択肢】

- 5.非常によい(強くそう思う)
 4.よい(そう思う)
 3.普通(どちらとも言えない)
 2.やや劣る(そう思わない)
 1.よくない(全くそう思わない)



*回答者数が10名以上の科目のみ集計

科目別評価表(保健医療学部：講義)

番号	科目名	科目コーディネーター	非常勤講師名	学年	学期	回答者数	印刷番号
2221	運動学1	片寄正樹	—	2	前期	38	35

	質問1	質問2	質問3
科目平均	4.8	4.9	4.9
回答数(非常に良い)	32	33	34
回答数(よい)	6	5	4
回答数(普通)	0	0	0
回答数(やや劣る)	0	0	0
回答数(よくない)	0	0	0

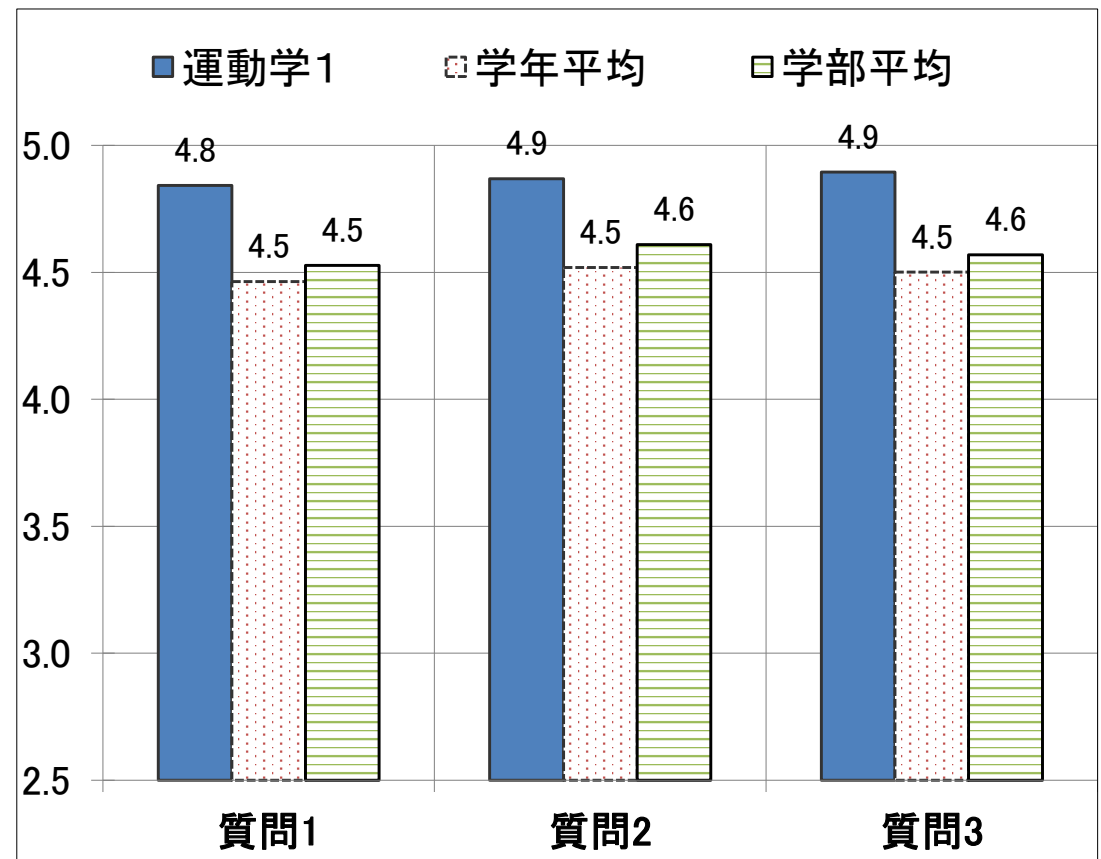
学年全科目平均	4.5	4.5	4.5
学部全科目平均	4.5	4.6	4.6

質問項目

- 問1 授業内容は理解しやすかったか。
 問2 授業の準備は十分に行われていたか(教材や資料など)。
 問3 授業の学習目標は明確であったか。

【回答選択肢】

- 5.非常によい(強くそう思う)
 4.よい(そう思う)
 3.普通(どちらとも言えない)
 2.やや劣る(そう思わない)
 1.よくない(全くそう思わない)



*回答者数が10名以上の科目のみ集計

科目別評価表(保健医療学部：講義)

番号	科目名	科目コーディネーター	非常勤講師名	学年	学期	回答者数	印刷番号
2223	運動生理学	山田崇史	—	2	前期	15	36

	質問1	質問2	質問3
科目平均	5.0	5.0	5.0
回答数(非常に良い)	15	15	15
回答数(よい)	0	0	0
回答数(普通)	0	0	0
回答数(やや劣る)	0	0	0
回答数(よくない)	0	0	0

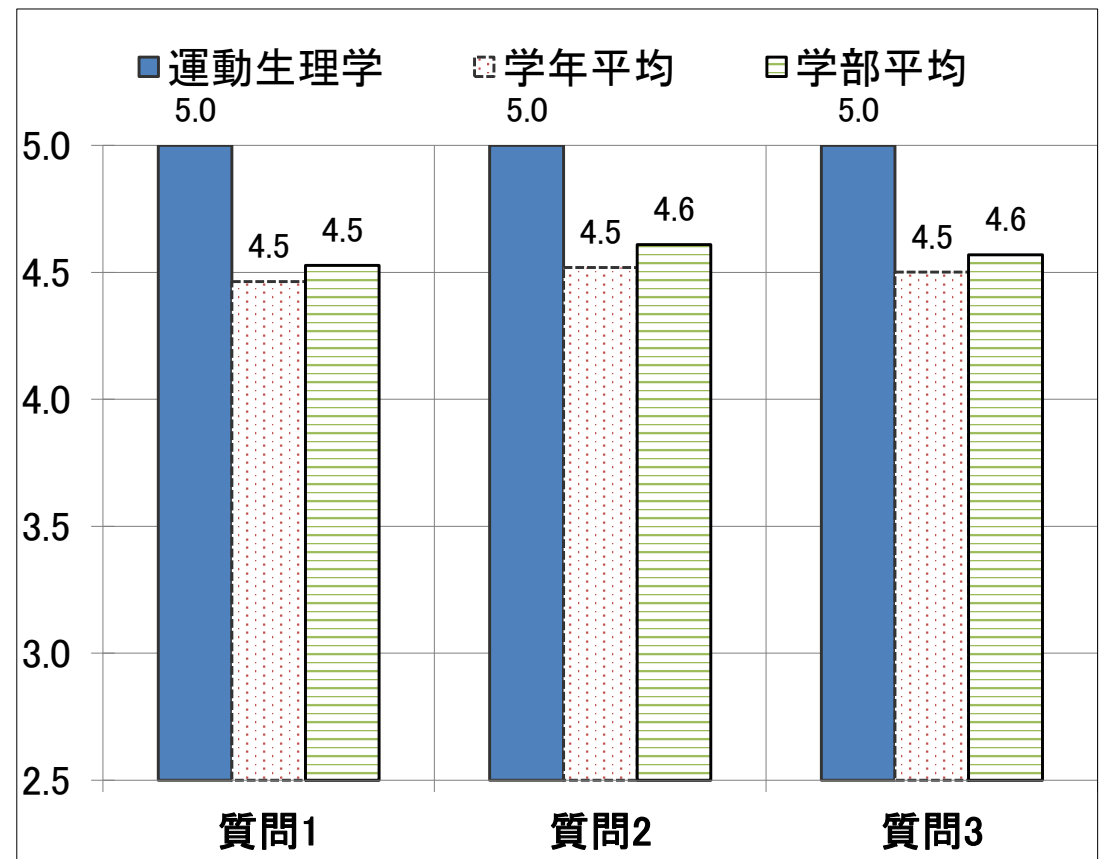
学年全科目平均	4.5	4.5	4.5
学部全科目平均	4.5	4.6	4.6

質問項目

- 問1 授業内容は理解しやすかったか。
 問2 授業の準備は十分に行われていたか(教材や資料など)。
 問3 授業の学習目標は明確であったか。

【回答選択肢】

- 5.非常によい(強くそう思う)
 4.よい(そう思う)
 3.普通(どちらとも言えない)
 2.やや劣る(そう思わない)
 1.よくない(全くそう思わない)



*回答者数が10名以上の科目のみ集計

科目別評価表(保健医療学部：講義)

番号	科目名	科目コーディネーター	非常勤講師名	学年	学期	回答者数	印刷番号
2224	人間発達学1	高橋義信	—	2	前期	57	37

	質問1	質問2	質問3
科目平均	4.3	4.3	4.1
回答数(非常に良い)	26	28	25
回答数(よい)	21	19	16
回答数(普通)	9	9	14
回答数(やや劣る)	1	1	2
回答数(よくない)	0	0	0

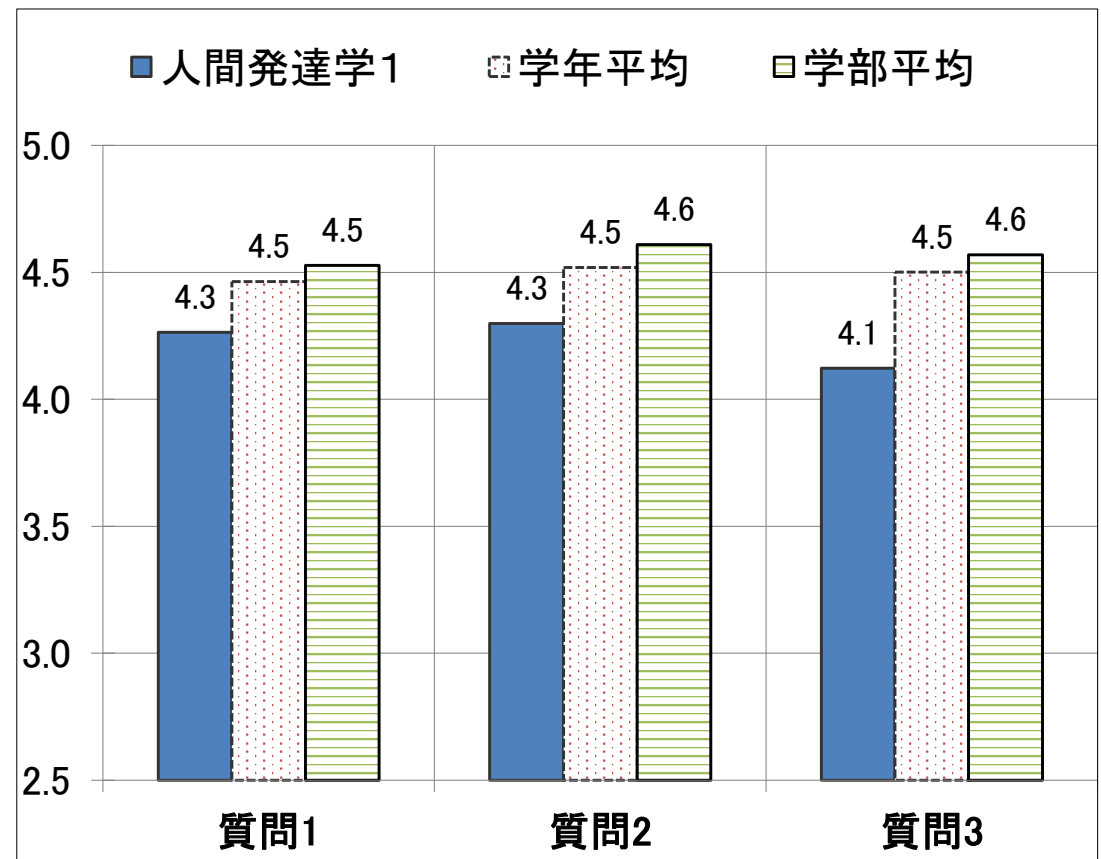
学年全科目平均	4.5	4.5	4.5
学部全科目平均	4.5	4.6	4.6

質問項目

- 問1 授業内容は理解しやすかったか。
 問2 授業の準備は十分に行われていたか(教材や資料など)。
 問3 授業の学習目標は明確であったか。

【回答選択肢】

- 5.非常によい(強くそう思う)
 4.よい(そう思う)
 3.普通(どちらとも言えない)
 2.やや劣る(そう思わない)
 1.よくない(全くそう思わない)



*回答者数が10名以上の科目のみ集計

科目別評価表(保健医療学部：講義)

番号	科目名	科目コーディネーター	非常勤講師名	学年	学期	回答者数	印刷番号
2225	人間発達学2	仙石泰仁	—	2	前期	49	38

	質問1	質問2	質問3
科目平均	4.2	4.3	4.2
回答数(非常に良い)	21	22	20
回答数(よい)	19	21	19
回答数(普通)	7	5	10
回答数(やや劣る)	2	1	0
回答数(よくない)	0	0	0

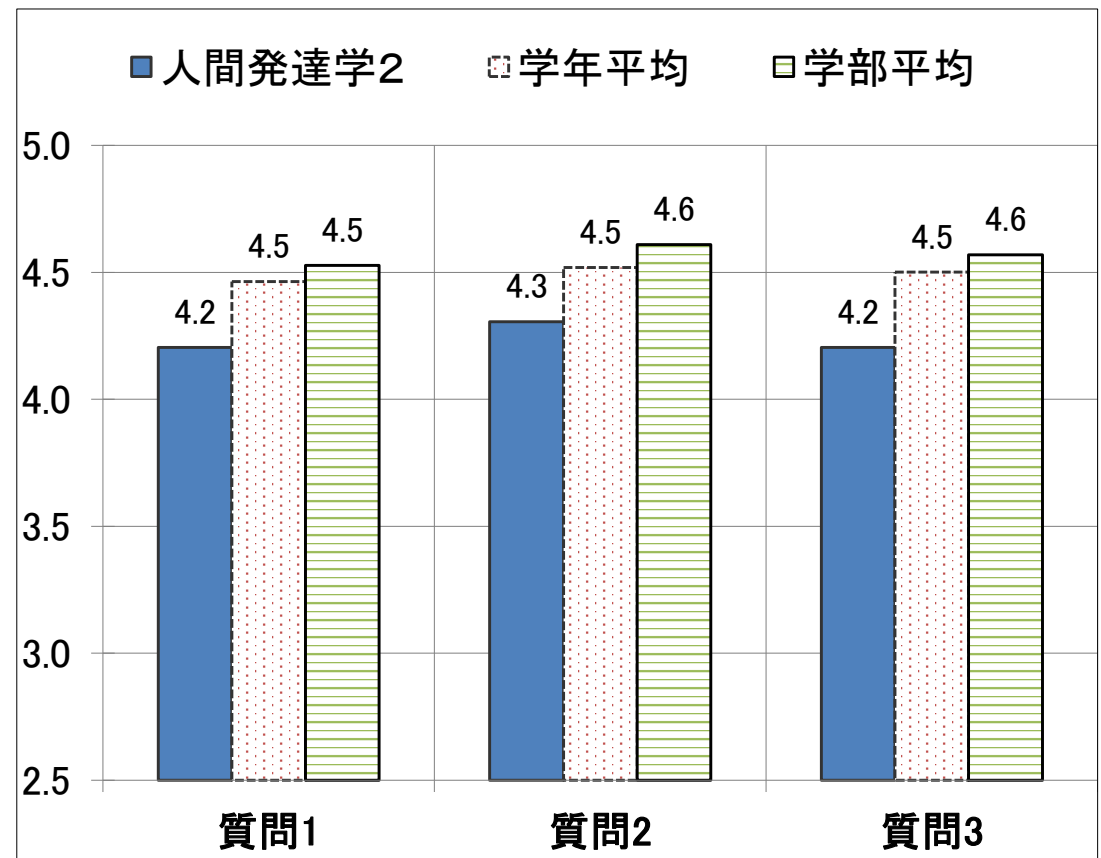
学年全科目平均	4.5	4.5	4.5
学部全科目平均	4.5	4.6	4.6

質問項目

- 問1 授業内容は理解しやすかったか。
 問2 授業の準備は十分に行われていたか(教材や資料など)。
 問3 授業の学習目標は明確であったか。

【回答選択肢】

- 5.非常によい(強くそう思う)
 4.よい(そう思う)
 3.普通(どちらとも言えない)
 2.やや劣る(そう思わない)
 1.よくない(全くそう思わない)



*回答者数が10名以上の科目のみ集計

科目別評価表(保健医療学部：講義)

番号	科目名	科目コーディネーター	非常勤講師名	学年	学期	回答者数	印刷番号
2226	病理学2	古畑智久	—	2	前期	42	39

	質問1	質問2	質問3
科目平均	4.6	4.7	4.6
回答数(非常に良い)	28	29	28
回答数(よい)	13	13	13
回答数(普通)	1	0	1
回答数(やや劣る)	0	0	0
回答数(よくない)	0	0	0

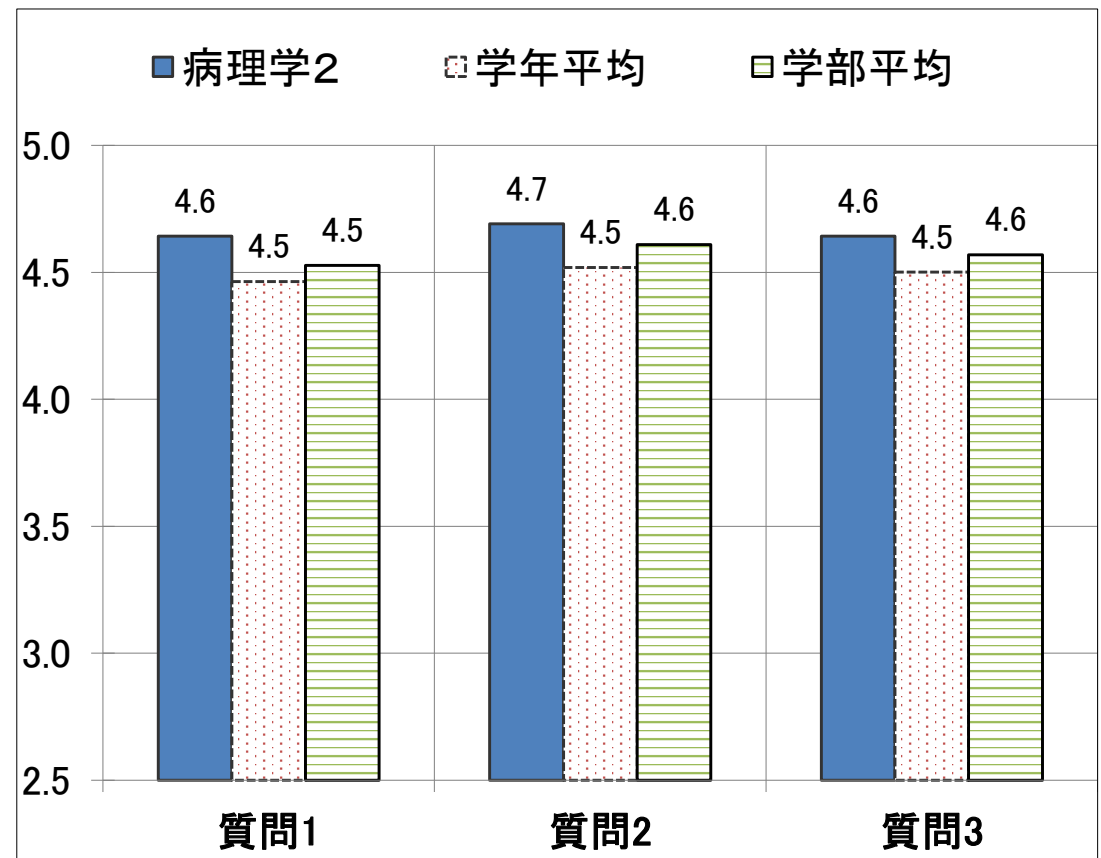
学年全科目平均	4.5	4.5	4.5
学部全科目平均	4.5	4.6	4.6

質問項目

- 問1 授業内容は理解しやすかったか。
 問2 授業の準備は十分に行われていたか(教材や資料など)。
 問3 授業の学習目標は明確であったか。

【回答選択肢】

- 5.非常によい(強くそう思う)
 4.よい(そう思う)
 3.普通(どちらとも言えない)
 2.やや劣る(そう思わない)
 1.よくない(全くそう思わない)



*回答者数が10名以上の科目のみ集計

科目別評価表(保健医療学部：講義)

番号	科目名	科目コーディネーター	非常勤講師名	学年	学期	回答者数	印刷番号
2227	症候と病態	齋藤重幸	—	2	前期	44	40

	質問1	質問2	質問3
科目平均	4.5	4.5	4.5
回答数(非常に良い)	25	25	25
回答数(よい)	17	17	17
回答数(普通)	2	2	1
回答数(やや劣る)	0	0	1
回答数(よくない)	0	0	0

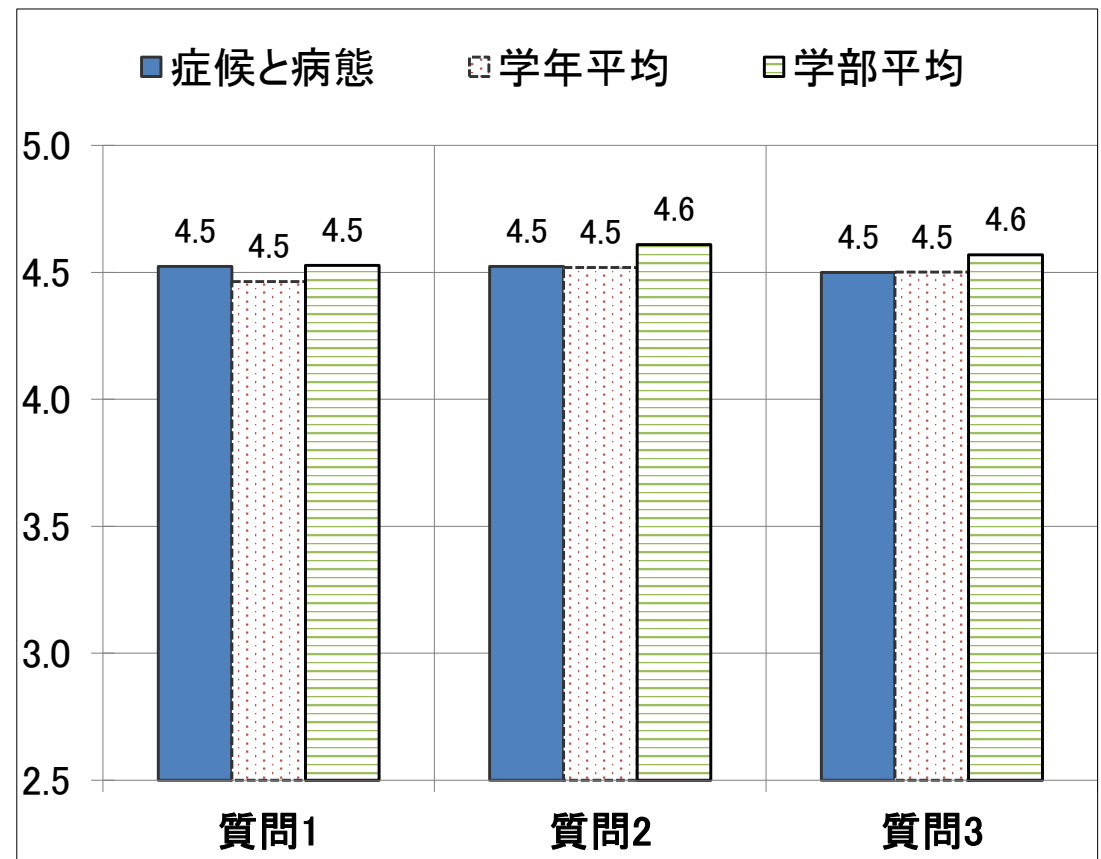
学年全科目平均	4.5	4.5	4.5
学部全科目平均	4.5	4.6	4.6

質問項目

- 問1 授業内容は理解しやすかったか。
 問2 授業の準備は十分に行われていたか(教材や資料など)。
 問3 授業の学習目標は明確であったか。

【回答選択肢】

- 5.非常によい(強くそう思う)
 4.よい(そう思う)
 3.普通(どちらとも言えない)
 2.やや劣る(そう思わない)
 1.よくない(全くそう思わない)



*回答者数が10名以上の科目のみ集計

科目別評価表(保健医療学部：講義)

番号	科目名	科目コーディネーター	非常勤講師名	学年	学期	回答者数	印刷番号
2228	臨床薬理学	宮本 篤	—	2	前期	43	41

	質問1	質問2	質問3
科目平均	4.0	4.2	4.2
回答数(非常に良い)	13	16	16
回答数(よい)	21	19	19
回答数(普通)	7	7	7
回答数(やや劣る)	2	1	1
回答数(よくない)	0	0	0

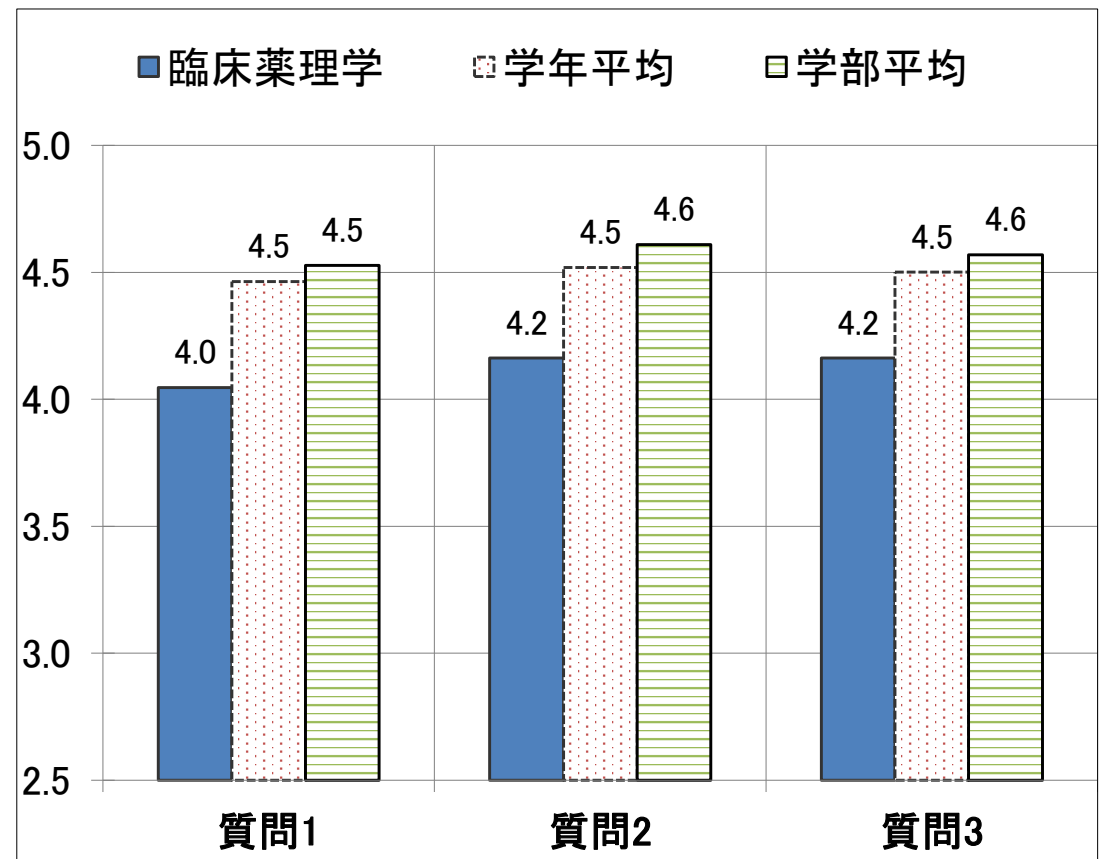
学年全科目平均	4.5	4.5	4.5
学部全科目平均	4.5	4.6	4.6

質問項目

- 問1 授業内容は理解しやすかったか。
 問2 授業の準備は十分に行われていたか(教材や資料など)。
 問3 授業の学習目標は明確であったか。

【回答選択肢】

- 5.非常によい(強くそう思う)
 4.よい(そう思う)
 3.普通(どちらとも言えない)
 2.やや劣る(そう思わない)
 1.よくない(全くそう思わない)



*回答者数が10名以上の科目のみ集計

科目別評価表(保健医療学部：講義)

番号	科目名	科目コーディネーター	非常勤講師名	学年	学期	回答者数	印刷番号
2229	疾病治療概論	齋藤重幸	—	2	前期	41	42

	質問1	質問2	質問3
科目平均	4.5	4.5	4.5
回答数(非常に良い)	24	23	24
回答数(よい)	15	16	15
回答数(普通)	2	2	2
回答数(やや劣る)	0	0	0
回答数(よくない)	0	0	0

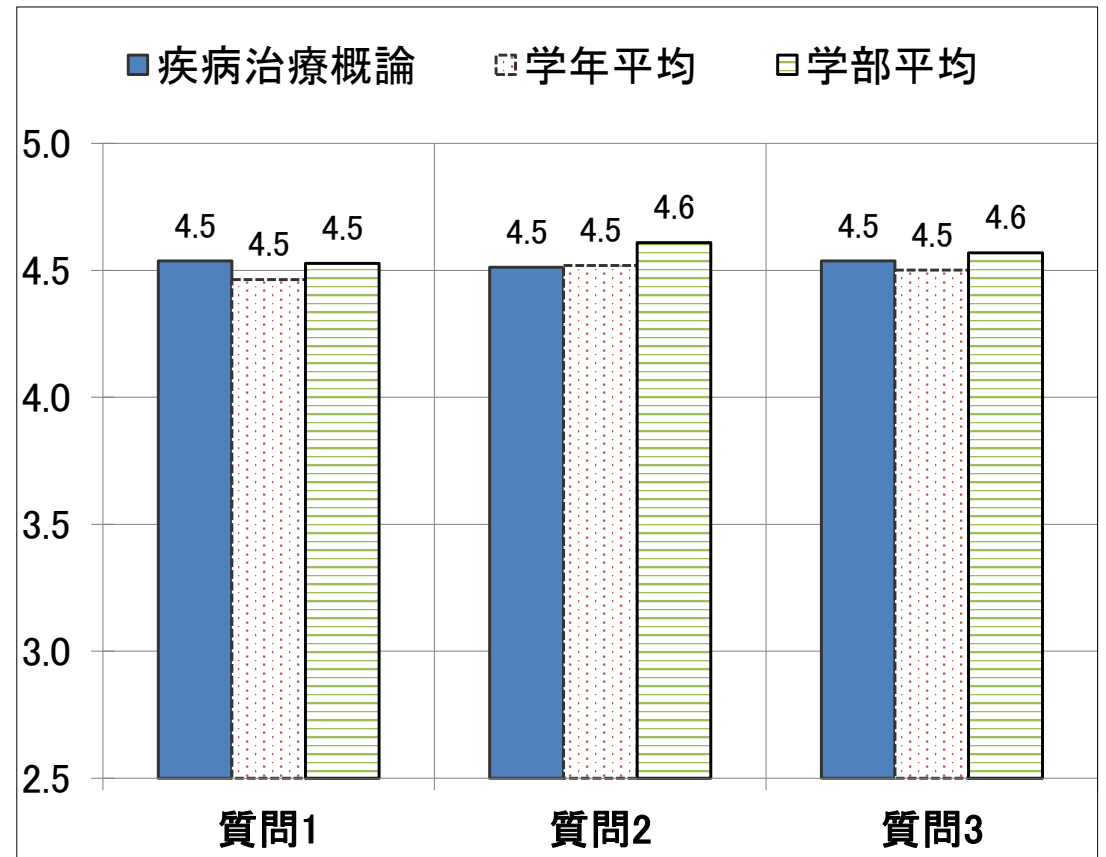
学年全科目平均	4.5	4.5	4.5
学部全科目平均	4.5	4.6	4.6

質問項目

- 問1 授業内容は理解しやすかったか。
 問2 授業の準備は十分に行われていたか(教材や資料など)。
 問3 授業の学習目標は明確であったか。

【回答選択肢】

- 5.非常によい(強くそう思う)
 4.よい(そう思う)
 3.普通(どちらとも言えない)
 2.やや劣る(そう思わない)
 1.よくない(全くそう思わない)



*回答者数が10名以上の科目のみ集計

科目別評価表(保健医療学部：講義)

番号	科目名	科目コーディネーター	非常勤講師名	学年	学期	回答者数	印刷番号
2230	疾病治療論1	齋藤重幸	—	2	前期	41	43

	質問1	質問2	質問3
科目平均	4.5	4.5	4.5
回答数(非常に良い)	24	24	24
回答数(よい)	15	15	15
回答数(普通)	2	2	2
回答数(やや劣る)	0	0	0
回答数(よくない)	0	0	0

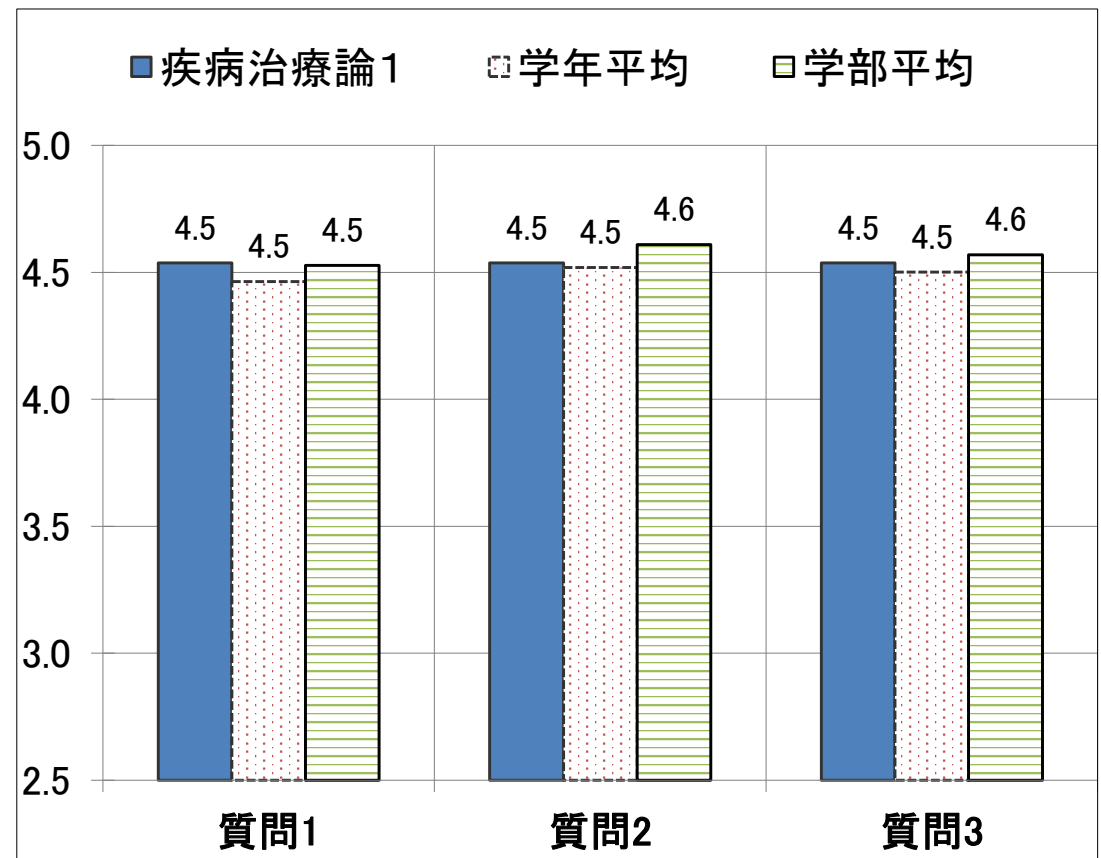
学年全科目平均	4.5	4.5	4.5
学部全科目平均	4.5	4.6	4.6

質問項目

- 問1 授業内容は理解しやすかったか。
 問2 授業の準備は十分に行われていたか(教材や資料など)。
 問3 授業の学習目標は明確であったか。

【回答選択肢】

- 5.非常によい(強くそう思う)
 4.よい(そう思う)
 3.普通(どちらとも言えない)
 2.やや劣る(そう思わない)
 1.よくない(全くそう思わない)



*回答者数が10名以上の科目のみ集計

科目別評価表(保健医療学部：講義)

番号	科目名	科目コーディネーター	非常勤講師名	学年	学期	回答者数	印刷番号
2202	臨床心理学(看2年・理作3年)	吉野淳一	—	2	前期	36	44

	質問1	質問2	質問3
科目平均	4.1	4.2	4.1
回答数(非常に良い)	12	13	12
回答数(よい)	17	16	16
回答数(普通)	6	7	8
回答数(やや劣る)	0	0	0
回答数(よくない)	0	0	0

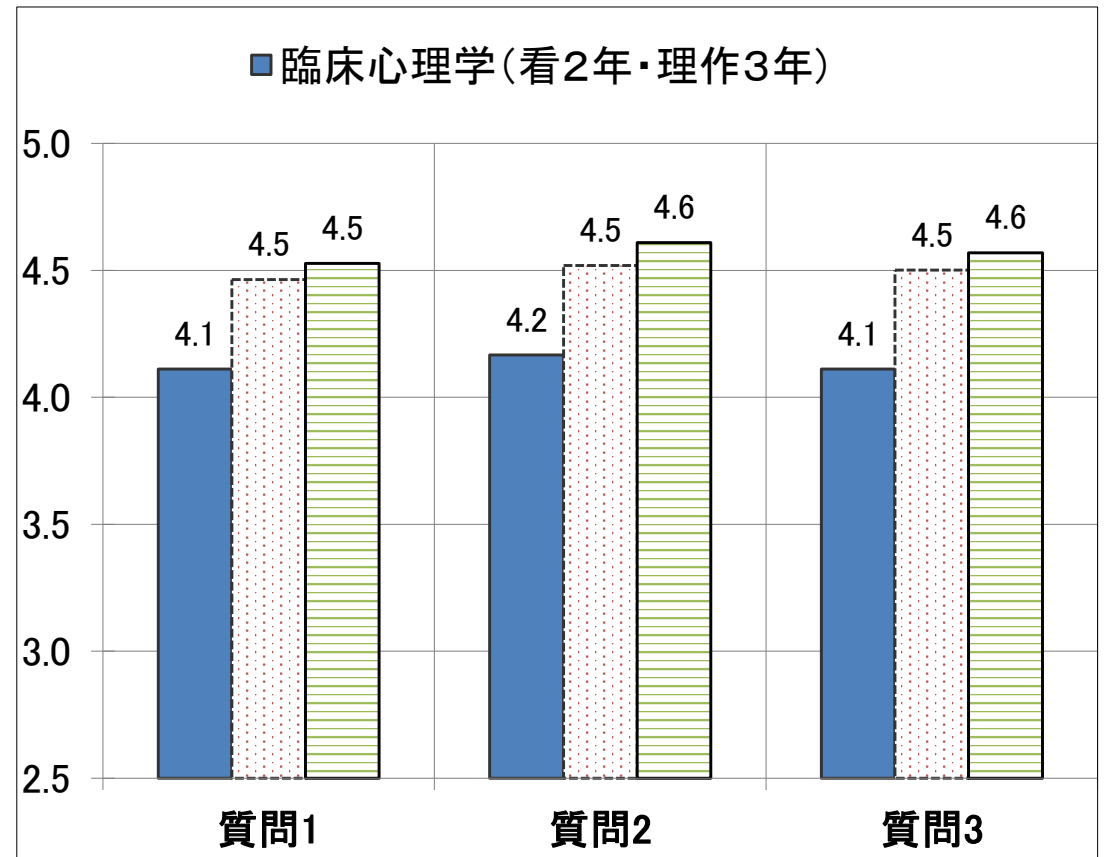
学年全科目平均	4.5	4.5	4.5
学部全科目平均	4.5	4.6	4.6

質問項目

- 問1 授業内容は理解しやすかったか。
 問2 授業の準備は十分に行われていたか(教材や資料など)。
 問3 授業の学習目標は明確であったか。

【回答選択肢】

- 5.非常によい(強くそう思う)
 4.よい(そう思う)
 3.普通(どちらとも言えない)
 2.やや劣る(そう思わない)
 1.よくない(全くそう思わない)



*回答者数が10名以上の科目のみ集計

科目別評価表(保健医療学部：講義)

番号	科目名	科目コーディネーター	非常勤講師名	学年	学期	回答者数	印刷番号
2203	救急医療概論(看理2年・作3年)	城丸瑞恵	—	2	前期	24	45

	質問1	質問2	質問3
科目平均	4.3	4.4	4.3
回答数(非常に良い)	12	13	12
回答数(よい)	8	8	9
回答数(普通)	3	3	2
回答数(やや劣る)	0	0	0
回答数(よくない)	0	0	0

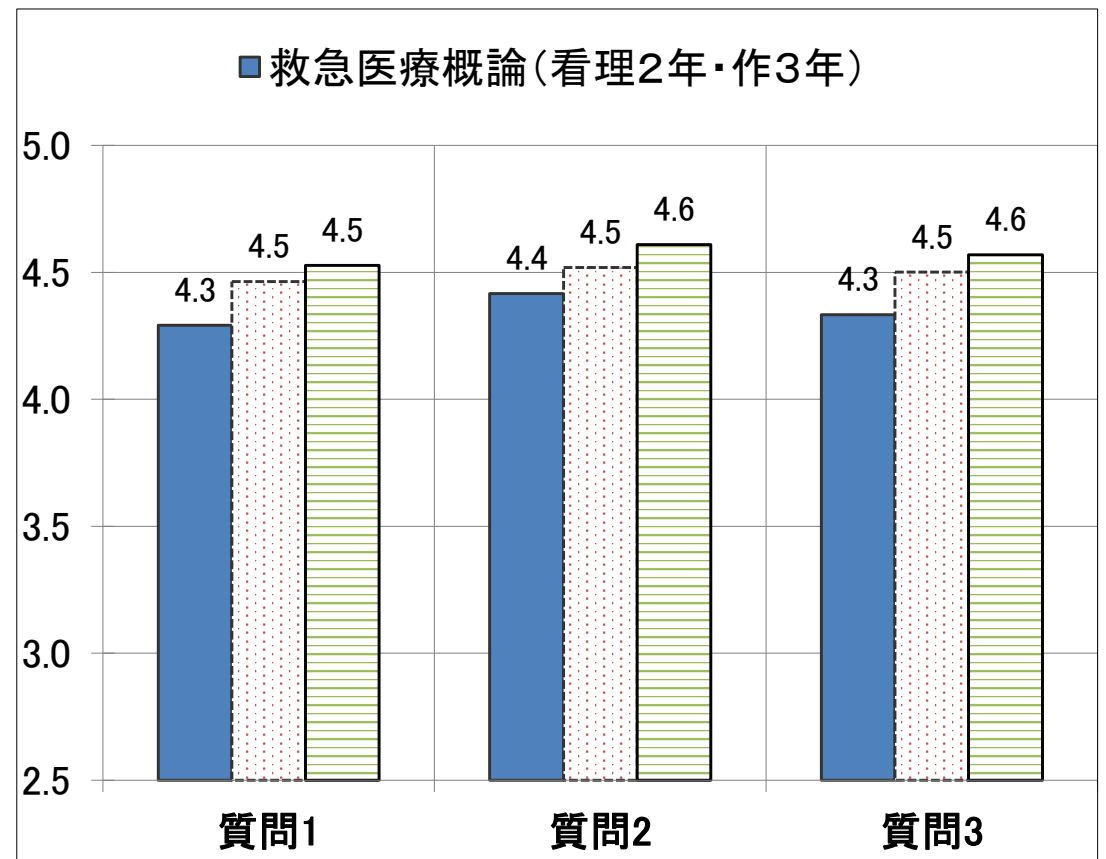
学年全科目平均	4.5	4.5	4.5
学部全科目平均	4.5	4.6	4.6

質問項目

- 問1 授業内容は理解しやすかったか。
 問2 授業の準備は十分に行われていたか(教材や資料など)。
 問3 授業の学習目標は明確であったか。

【回答選択肢】

- 5.非常によい(強くそう思う)
 4.よい(そう思う)
 3.普通(どちらとも言えない)
 2.やや劣る(そう思わない)
 1.よくない(全くそう思わない)



*回答者数が10名以上の科目のみ集計

科目別評価表(保健医療学部：講義)

番号	科目名	科目コーディネーター	非常勤講師名	学年	学期	回答者数	印刷番号
2234	内科学1	齋藤重幸	—	2	前期	34	46

	質問1	質問2	質問3
科目平均	4.4	4.5	4.5
回答数(非常に良い)	19	21	21
回答数(よい)	10	8	8
回答数(普通)	5	5	5
回答数(やや劣る)	0	0	0
回答数(よくない)	0	0	0

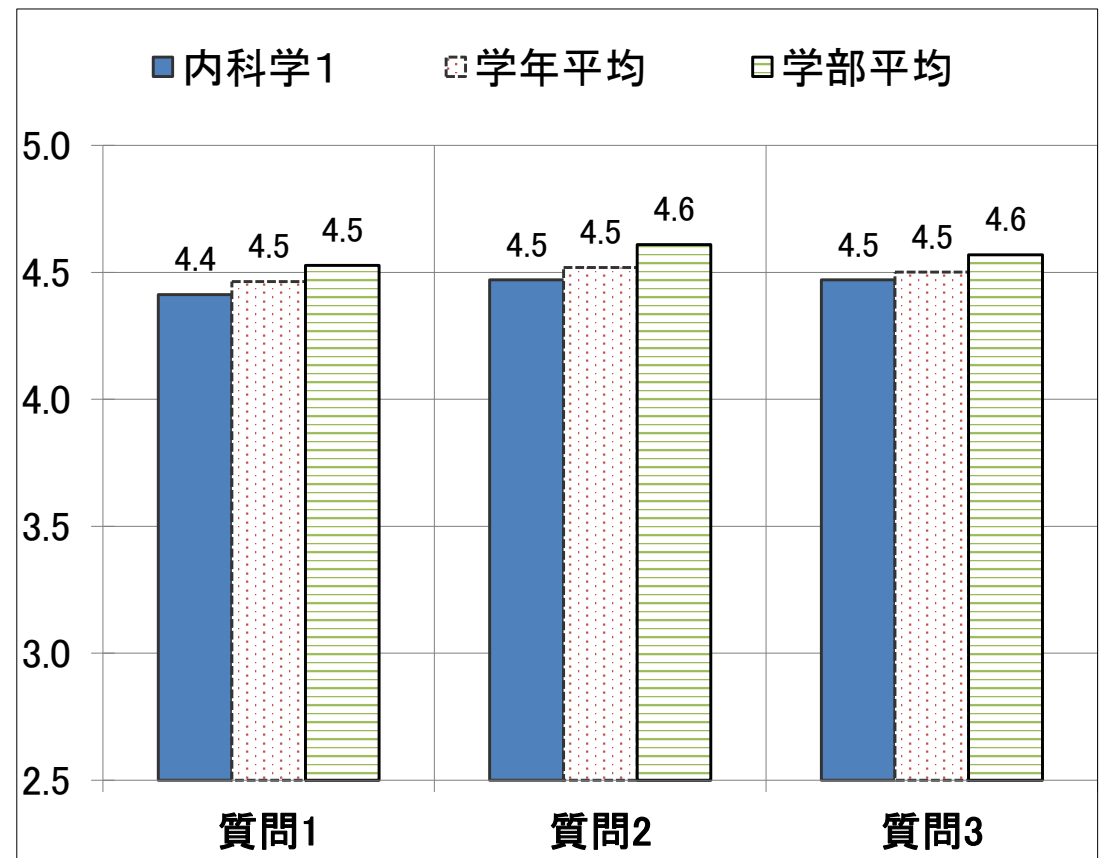
学年全科目平均	4.5	4.5	4.5
学部全科目平均	4.5	4.6	4.6

質問項目

- 問1 授業内容は理解しやすかったか。
 問2 授業の準備は十分に行われていたか(教材や資料など)。
 問3 授業の学習目標は明確であったか。

【回答選択肢】

- 5.非常によい(強くそう思う)
 4.よい(そう思う)
 3.普通(どちらとも言えない)
 2.やや劣る(そう思わない)
 1.よくない(全くそう思わない)



*回答者数が10名以上の科目のみ集計

科目別評価表(保健医療学部：講義)

番号	科目名	科目コーディネーター	非常勤講師名	学年	学期	回答者数	印刷番号
2239	小児科学	今井富裕	—	2	前期	37	47

	質問1	質問2	質問3
科目平均	4.9	4.9	4.9
回答数(非常に良い)	35	34	33
回答数(よい)	2	3	3
回答数(普通)	0	0	0
回答数(やや劣る)	0	0	0
回答数(よくない)	0	0	0

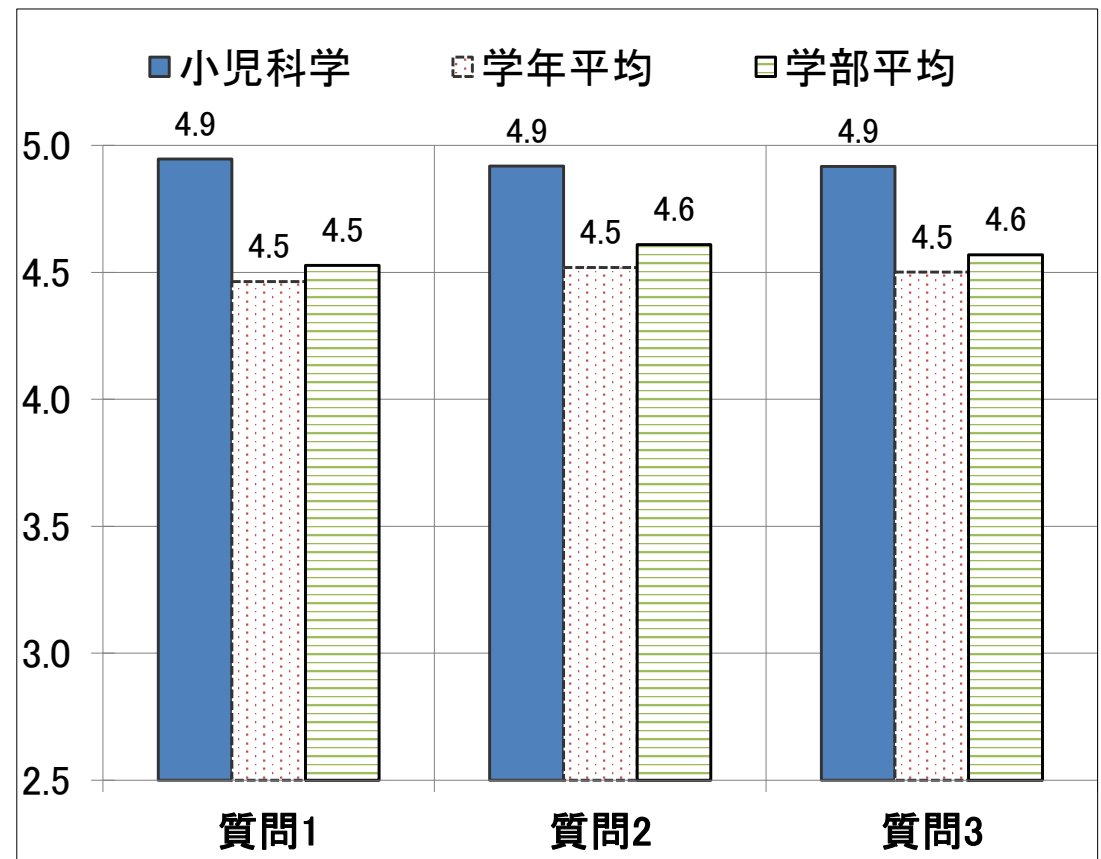
学年全科目平均	4.5	4.5	4.5
学部全科目平均	4.5	4.6	4.6

質問項目

- 問1 授業内容は理解しやすかったか。
 問2 授業の準備は十分に行われていたか(教材や資料など)。
 問3 授業の学習目標は明確であったか。

【回答選択肢】

- 5.非常によい(強くそう思う)
 4.よい(そう思う)
 3.普通(どちらとも言えない)
 2.やや劣る(そう思わない)
 1.よくない(全くそう思わない)



*回答者数が10名以上の科目のみ集計

科目別評価表(保健医療学部：講義)

番号	科目名	科目コーディネーター	非常勤講師名	学年	学期	回答者数	印刷番号
2243	リハビリテーション医学	渡邊耕太	—	2	前期	27	48

	質問1	質問2	質問3
科目平均	4.6	4.7	4.6
回答数(非常に良い)	17	19	18
回答数(よい)	9	7	8
回答数(普通)	1	1	1
回答数(やや劣る)	0	0	0
回答数(よくない)	0	0	0

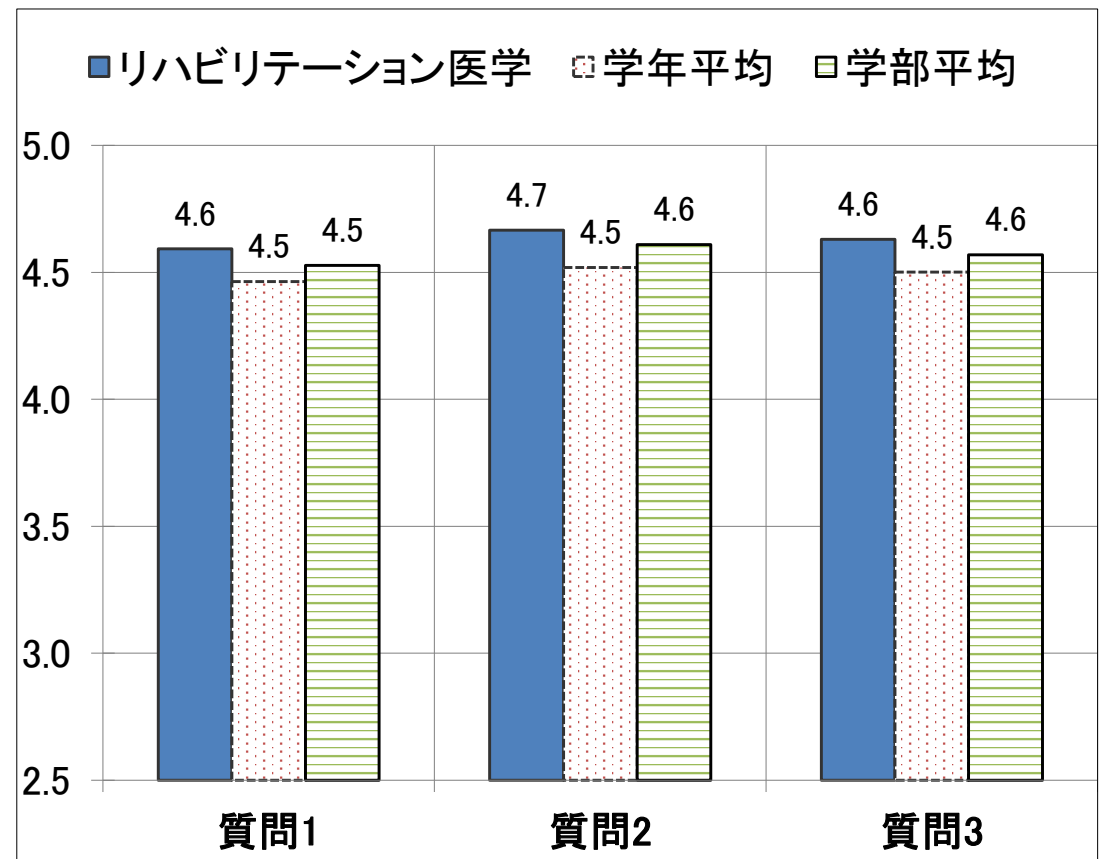
学年全科目平均	4.5	4.5	4.5
学部全科目平均	4.5	4.6	4.6

質問項目

- 問1 授業内容は理解しやすかったか。
 問2 授業の準備は十分に行われていたか(教材や資料など)。
 問3 授業の学習目標は明確であったか。

【回答選択肢】

- 5.非常によい(強くそう思う)
 4.よい(そう思う)
 3.普通(どちらとも言えない)
 2.やや劣る(そう思わない)
 1.よくない(全くそう思わない)



*回答者数が10名以上の科目のみ集計

科目別評価表(保健医療学部：講義)

番号	科目名	科目コーディネーター	非常勤講師名	学年	学期	回答者数	印刷番号
2247	家族社会学	* 荻田珠江	土倉玲子	2	前期	33	49

	質問1	質問2	質問3
科目平均	4.3	4.5	4.3
回答数(非常に良い)	15	18	17
回答数(よい)	13	13	11
回答数(普通)	5	2	4
回答数(やや劣る)	0	0	1
回答数(よくない)	0	0	0

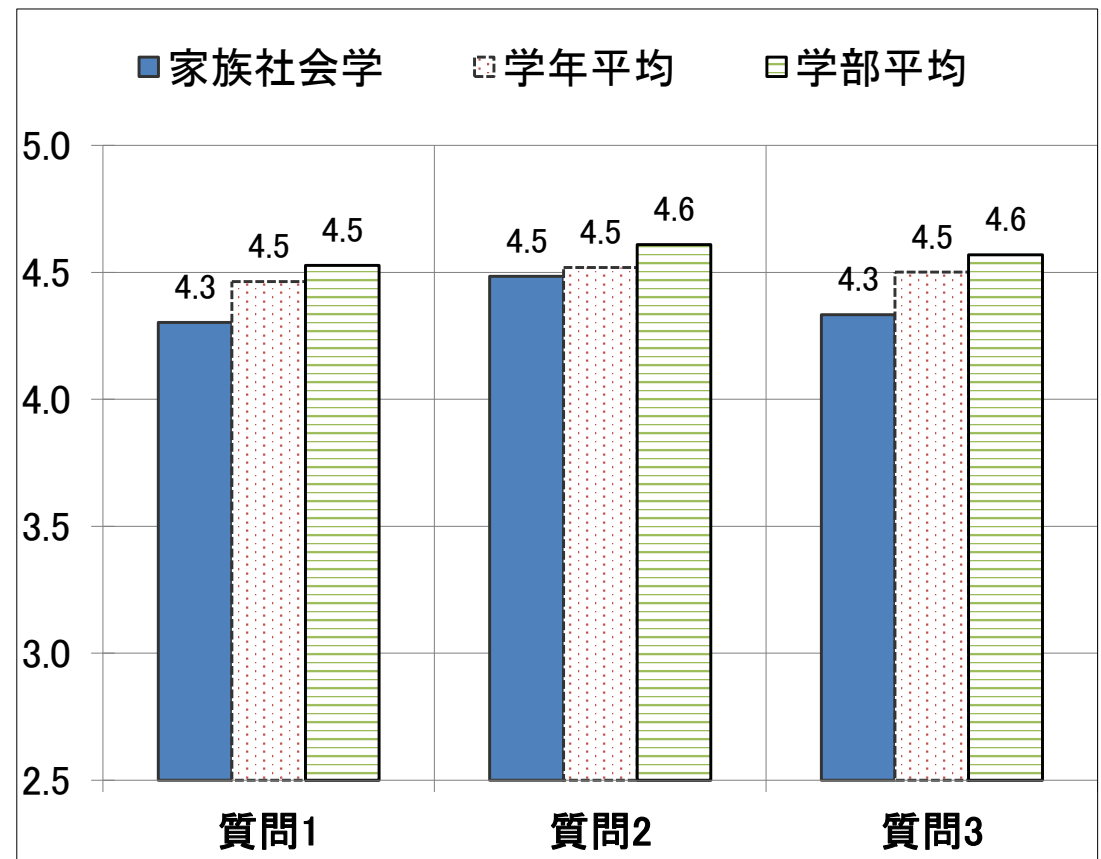
学年全科目平均	4.5	4.5	4.5
学部全科目平均	4.5	4.6	4.6

質問項目

- 問1 授業内容は理解しやすかったか。
 問2 授業の準備は十分に行われていたか(教材や資料など)。
 問3 授業の学習目標は明確であったか。

【回答選択肢】

5. 非常によい(強くそう思う)
 4. よい(そう思う)
 3. 普通(どちらとも言えない)
 2. やや劣る(そう思わない)
 1. よくない(全くそう思わない)



*回答者数が10名以上の科目のみ集計

科目別評価表(保健医療学部：講義)

番号	科目名	科目コーディネーター	非常勤講師名	学年	学期	回答者数	印刷番号
2249	社会福祉学	*小塚直樹	今井博康	2	前期	12	50

	質問1	質問2	質問3
科目平均	3.8	3.8	3.8
回答数(非常に良い)	1	2	2
回答数(よい)	8	8	6
回答数(普通)	2	0	3
回答数(やや劣る)	1	2	1
回答数(よくない)	0	0	0

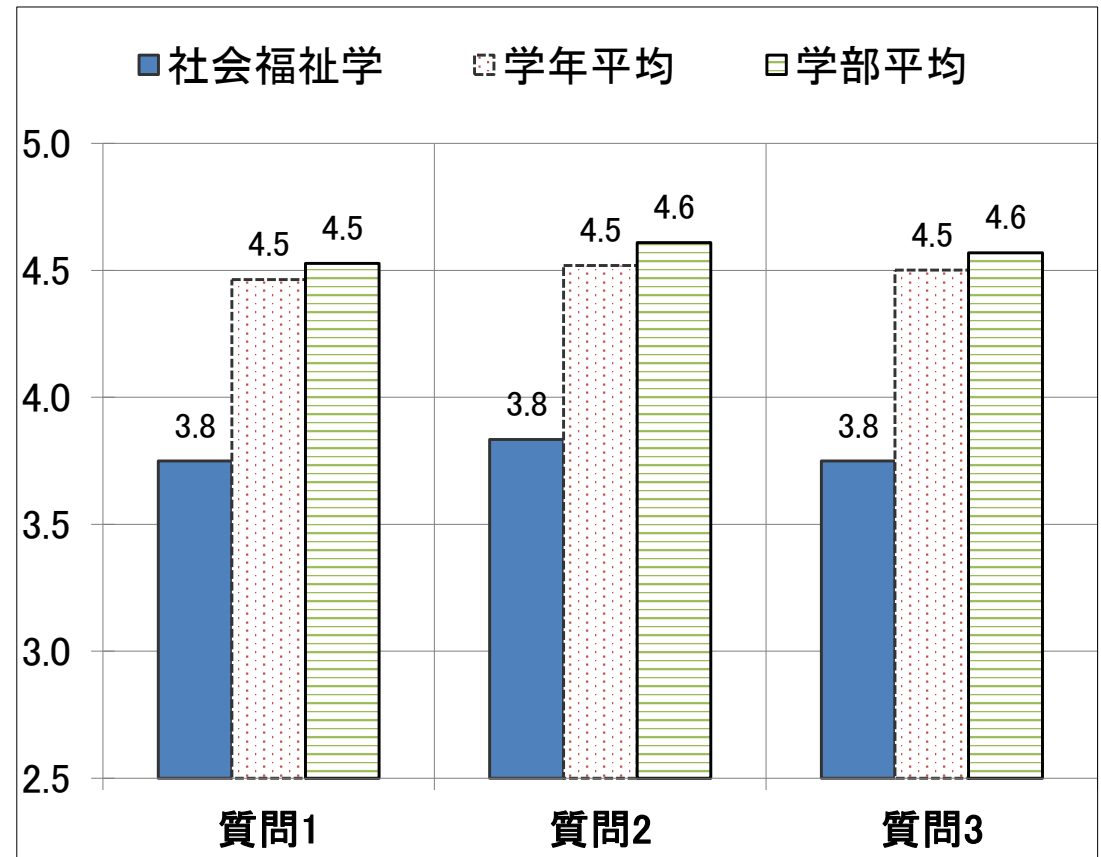
学年全科目平均	4.5	4.5	4.5
学部全科目平均	4.5	4.6	4.6

質問項目

- 問1 授業内容は理解しやすかったか。
 問2 授業の準備は十分に行われていたか(教材や資料など)。
 問3 授業の学習目標は明確であったか。

【回答選択肢】

- 5.非常によい(強くそう思う)
 4.よい(そう思う)
 3.普通(どちらとも言えない)
 2.やや劣る(そう思わない)
 1.よくない(全くそう思わない)



*回答者数が10名以上の科目のみ集計

科目別評価表(保健医療学部：講義)

番号	科目名	科目コーディネーター	非常勤講師名	学年	学期	回答者数	印刷番号
2250	医療経済学	山本武志	—	2	前期	15	51

	質問1	質問2	質問3
科目平均	4.5	4.3	4.5
回答数(非常に良い)	8	6	8
回答数(よい)	7	8	7
回答数(普通)	0	1	0
回答数(やや劣る)	0	0	0
回答数(よくない)	0	0	0

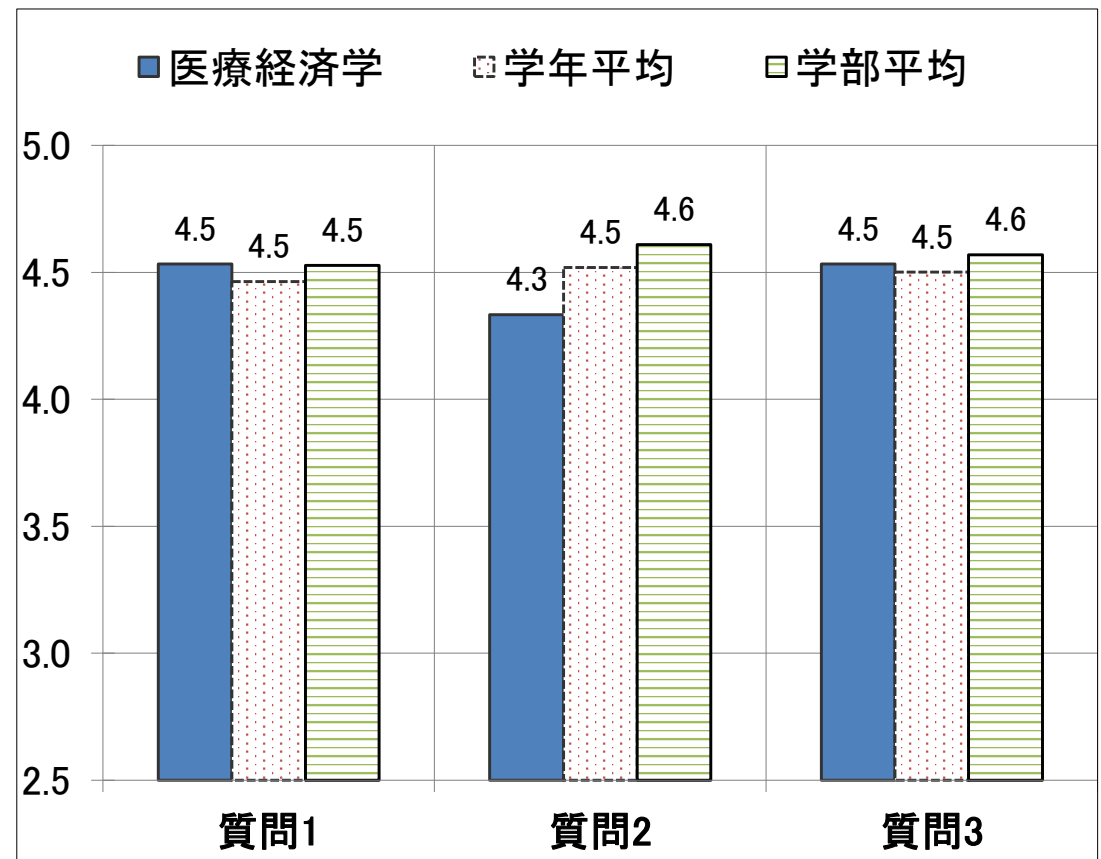
学年全科目平均	4.5	4.5	4.5
学部全科目平均	4.5	4.6	4.6

質問項目

- 問1 授業内容は理解しやすかったか。
 問2 授業の準備は十分に行われていたか(教材や資料など)。
 問3 授業の学習目標は明確であったか。

【回答選択肢】

- 5.非常によい(強くそう思う)
 4.よい(そう思う)
 3.普通(どちらとも言えない)
 2.やや劣る(そう思わない)
 1.よくない(全くそう思わない)



*回答者数が10名以上の科目のみ集計

科目別評価表(保健医療学部：講義)

番号	科目名	科目コーディネーター	非常勤講師名	学年	学期	回答者数	印刷番号
2252	基礎看護方法3	首藤英里香	—	2	前期	39	52

	質問1	質問2	質問3
科目平均	3.9	4.2	4.1
回答数(非常に良い)	13	17	14
回答数(よい)	15	14	19
回答数(普通)	6	6	3
回答数(やや劣る)	4	1	2
回答数(よくない)	1	1	1

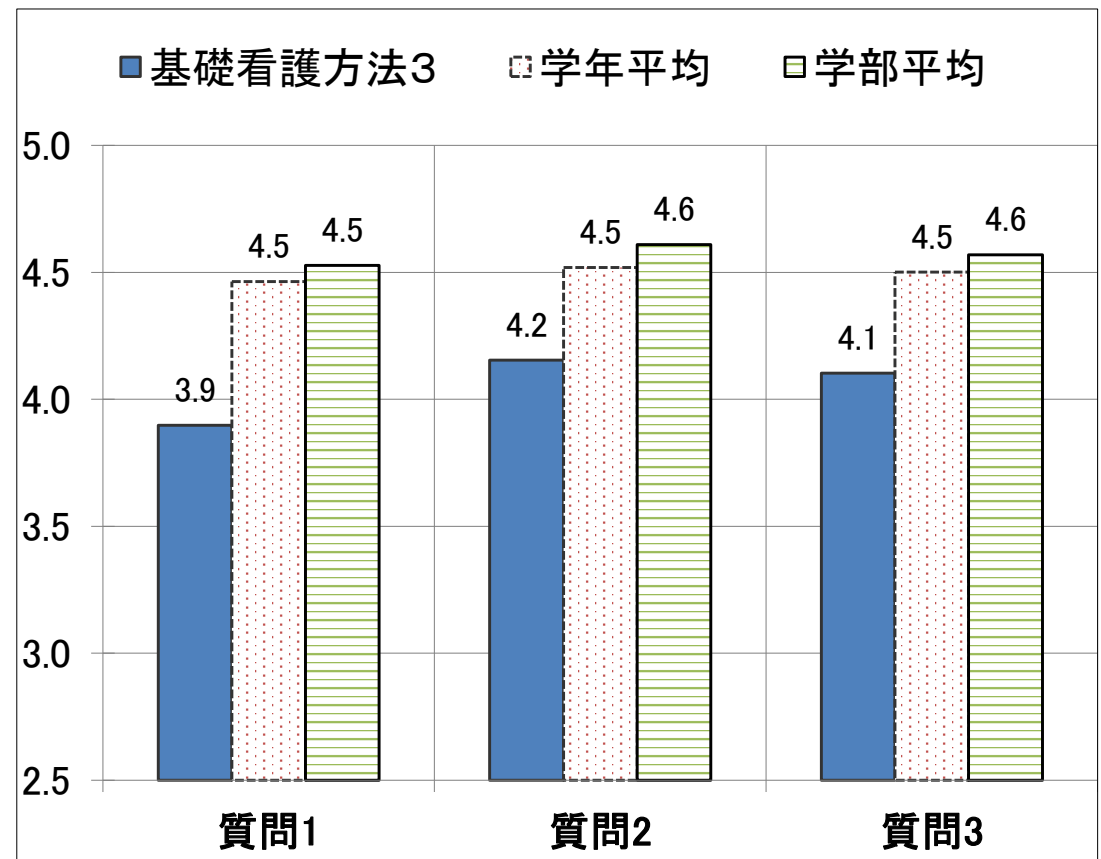
学年全科目平均	4.5	4.5	4.5
学部全科目平均	4.5	4.6	4.6

質問項目

- 問1 授業内容は理解しやすかったか。
 問2 授業の準備は十分に行われていたか(教材や資料など)。
 問3 授業の学習目標は明確であったか。

【回答選択肢】

- 5.非常によい(強くそう思う)
 4.よい(そう思う)
 3.普通(どちらとも言えない)
 2.やや劣る(そう思わない)
 1.よくない(全くそう思わない)



*回答者数が10名以上の科目のみ集計

科目別評価表(保健医療学部：講義)

番号	科目名	科目コーディネーター	非常勤講師名	学年	学期	回答者数	印刷番号
2256	成人看護学概論	城丸瑞恵	—	2	前期	45	53

	質問1	質問2	質問3
科目平均	4.5	4.6	4.5
回答数(非常に良い)	26	29	25
回答数(よい)	17	15	18
回答数(普通)	2	0	1
回答数(やや劣る)	0	1	1
回答数(よくない)	0	0	0

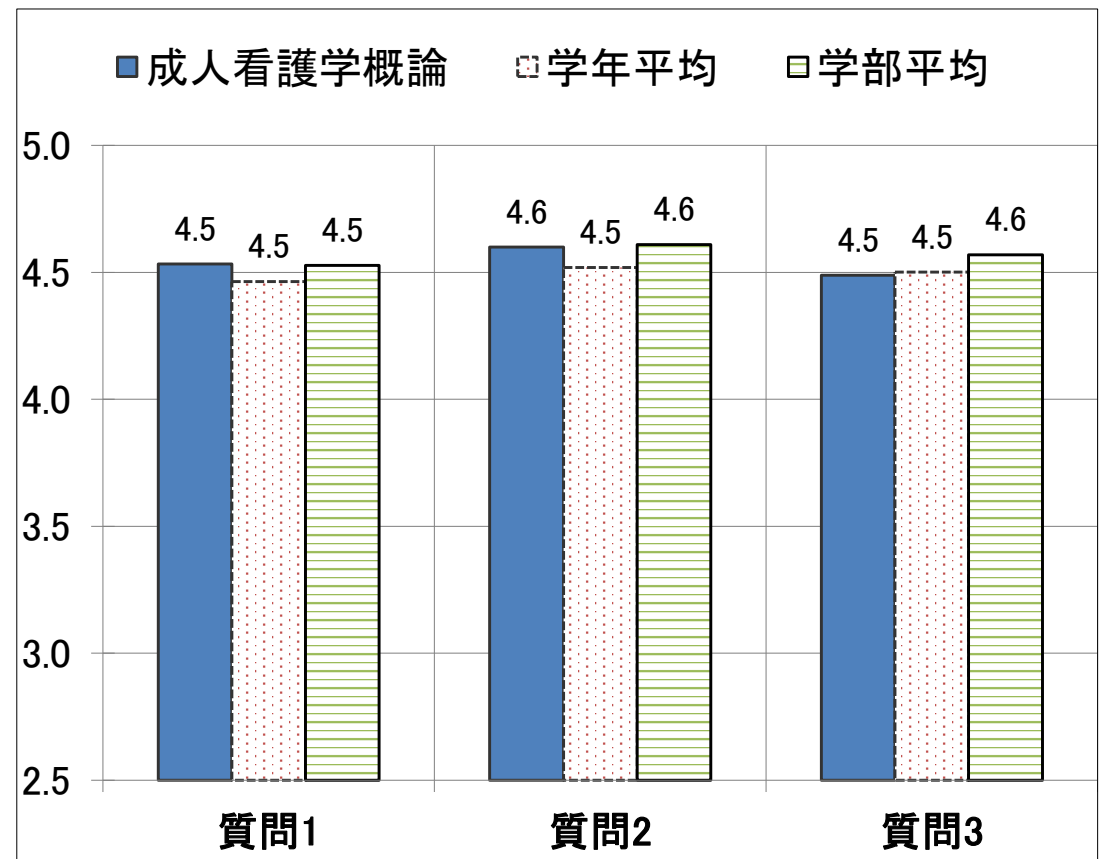
学年全科目平均	4.5	4.5	4.5
学部全科目平均	4.5	4.6	4.6

質問項目

- 問1 授業内容は理解しやすかったか。
 問2 授業の準備は十分に行われていたか(教材や資料など)。
 問3 授業の学習目標は明確であったか。

【回答選択肢】

- 5.非常によい(強くそう思う)
 4.よい(そう思う)
 3.普通(どちらとも言えない)
 2.やや劣る(そう思わない)
 1.よくない(全くそう思わない)



*回答者数が10名以上の科目のみ集計

科目別評価表(保健医療学部：講義)

番号	科目名	科目コーディネーター	非常勤講師名	学年	学期	回答者数	印刷番号
2262	地域看護学概論	桑原ゆみ	—	2	前期	45	54

	質問1	質問2	質問3
科目平均	4.4	4.5	4.4
回答数(非常に良い)	24	26	25
回答数(よい)	14	14	14
回答数(普通)	6	5	5
回答数(やや劣る)	1	0	0
回答数(よくない)	0	0	1

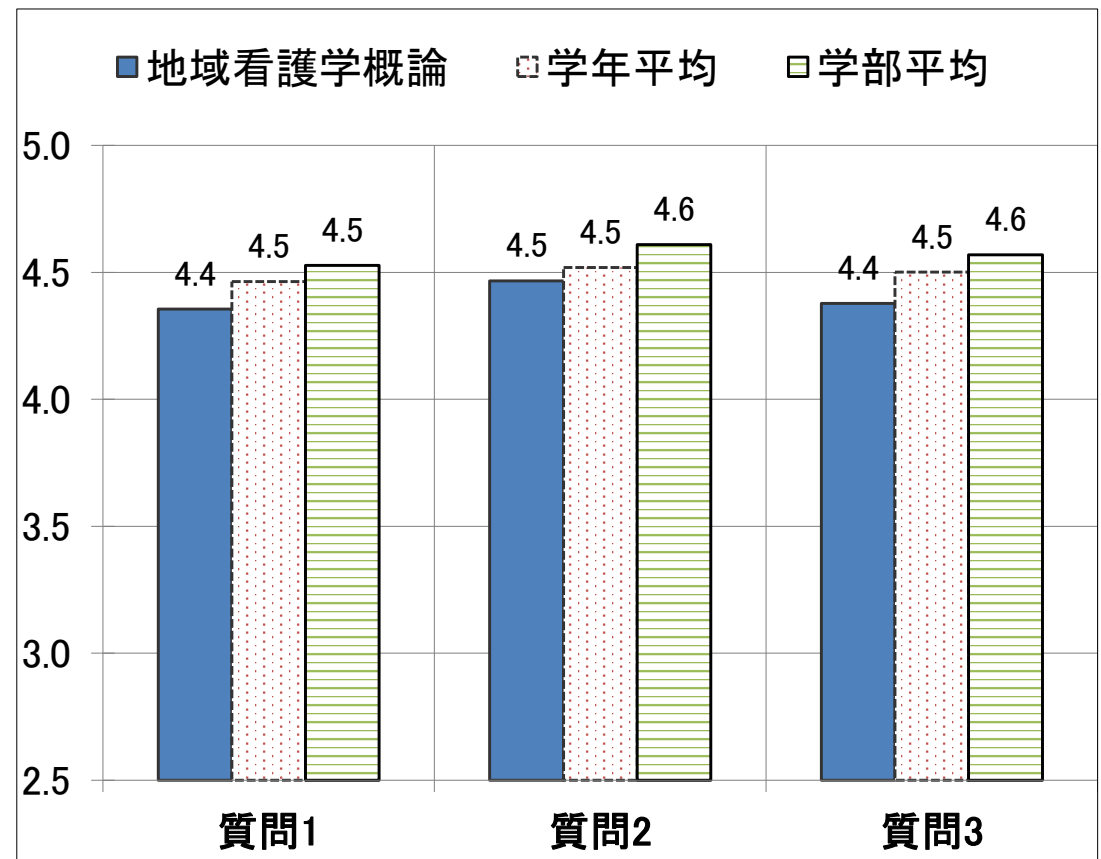
学年全科目平均	4.5	4.5	4.5
学部全科目平均	4.5	4.6	4.6

質問項目

- 問1 授業内容は理解しやすかったか。
 問2 授業の準備は十分に行われていたか(教材や資料など)。
 問3 授業の学習目標は明確であったか。

【回答選択肢】

- 5.非常によい(強くそう思う)
 4.よい(そう思う)
 3.普通(どちらとも言えない)
 2.やや劣る(そう思わない)
 1.よくない(全くそう思わない)



*回答者数が10名以上の科目のみ集計

科目別評価表(保健医療学部：講義)

番号	科目名	科目コーディネーター	非常勤講師名	学年	学期	回答者数	印刷番号
2267	作業療法評価学1	太田久晶	—	2	前期	16	55

	質問1	質問2	質問3
科目平均	4.8	4.8	4.9
回答数(非常に良い)	13	13	14
回答数(よい)	3	3	2
回答数(普通)	0	0	0
回答数(やや劣る)	0	0	0
回答数(よくない)	0	0	0

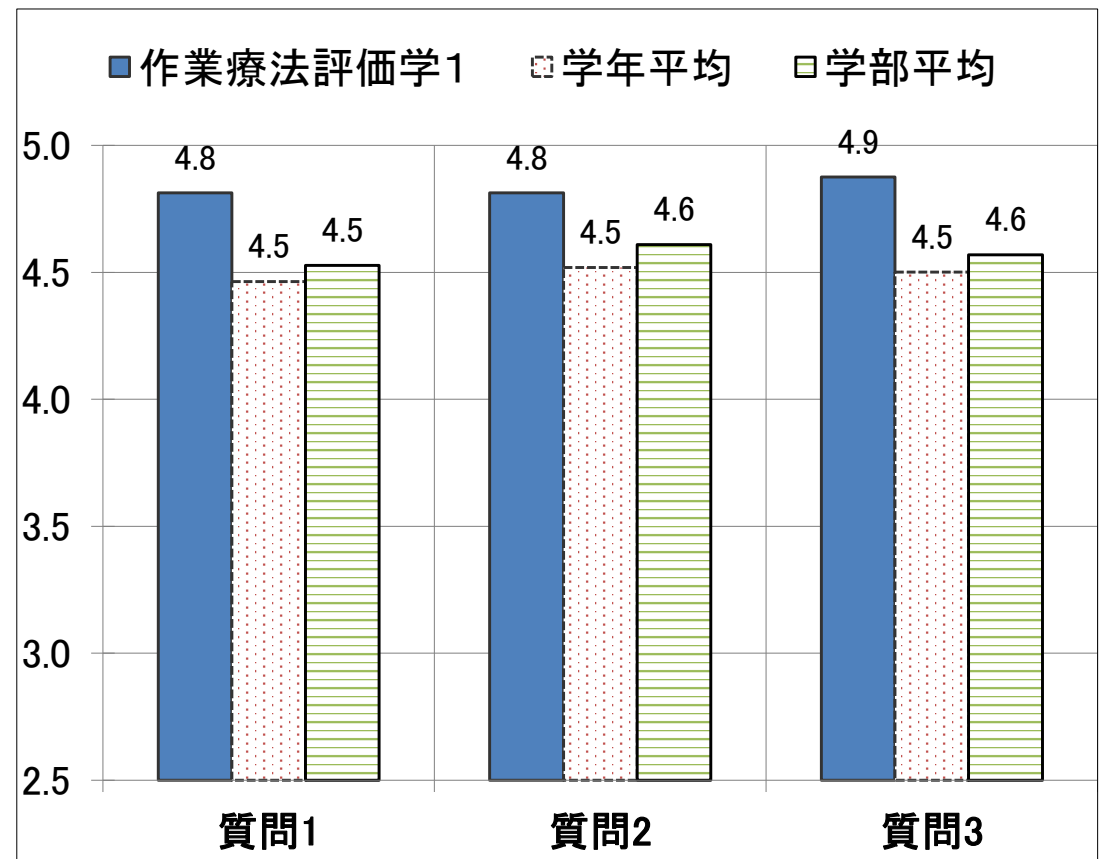
学年全科目平均	4.5	4.5	4.5
学部全科目平均	4.5	4.6	4.6

質問項目

- 問1 授業内容は理解しやすかったか。
 問2 授業の準備は十分に行われていたか(教材や資料など)。
 問3 授業の学習目標は明確であったか。

【回答選択肢】

- 5.非常によい(強くそう思う)
 4.よい(そう思う)
 3.普通(どちらとも言えない)
 2.やや劣る(そう思わない)
 1.よくない(全くそう思わない)



*回答者数が10名以上の科目のみ集計

科目別評価表(保健医療学部：講義)

番号	科目名	科目コーディネーター	非常勤講師名	学年	学期	回答者数	印刷番号
2269	日常生活適応学	中村裕二	—	2	前期	19	56

	質問1	質問2	質問3
科目平均	4.9	5.0	4.9
回答数(非常に良い)	18	19	18
回答数(よい)	1	0	1
回答数(普通)	0	0	0
回答数(やや劣る)	0	0	0
回答数(よくない)	0	0	0

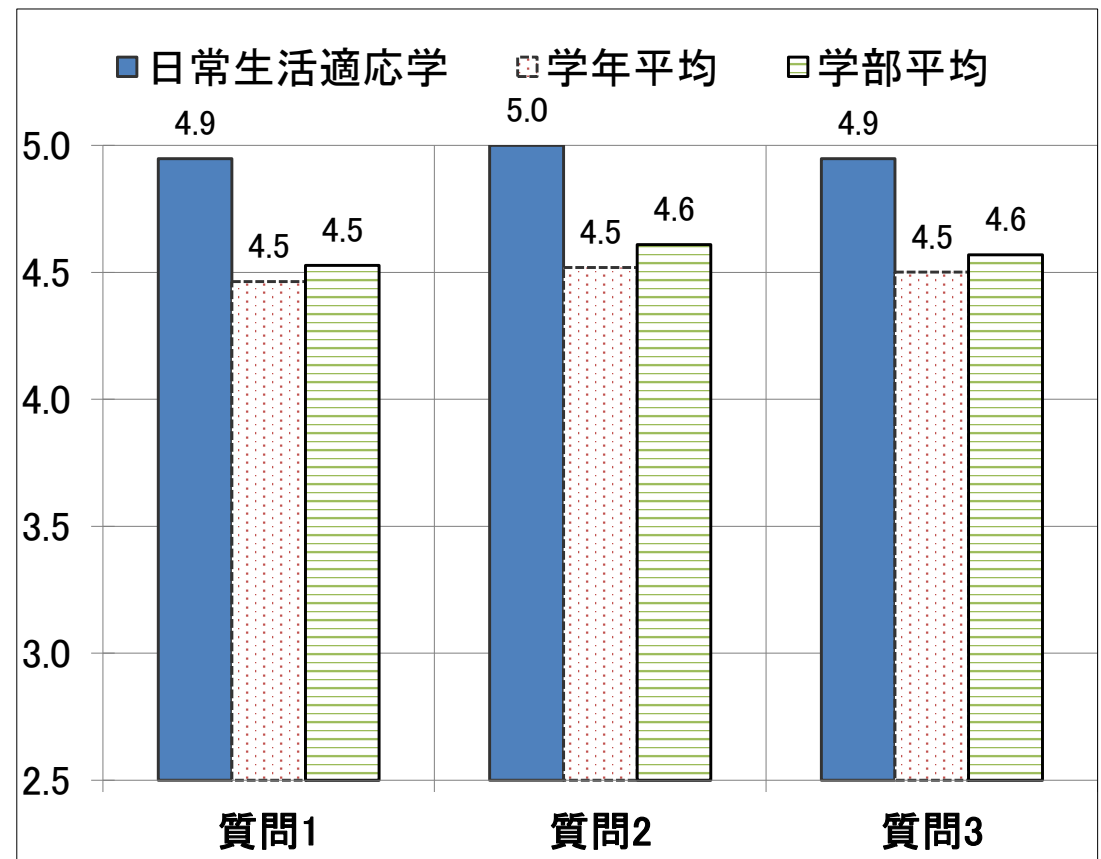
学年全科目平均	4.5	4.5	4.5
学部全科目平均	4.5	4.6	4.6

質問項目

- 問1 授業内容は理解しやすかったか。
 問2 授業の準備は十分に行われていたか(教材や資料など)。
 問3 授業の学習目標は明確であったか。

【回答選択肢】

- 5.非常によい(強くそう思う)
 4.よい(そう思う)
 3.普通(どちらとも言えない)
 2.やや劣る(そう思わない)
 1.よくない(全くそう思わない)



*回答者数が10名以上の科目のみ集計

科目別評価表(保健医療学部：講義)

番号	科目名	科目コーディネーター	非常勤講師名	学年	学期	回答者数	印刷番号
2222	運動学2	古名丈人	—	2	後期	34	135

	質問1	質問2	質問3
科目平均	4.4	4.5	4.5
回答数(非常に良い)	20	22	21
回答数(よい)	8	7	8
回答数(普通)	5	5	5
回答数(やや劣る)	0	0	0
回答数(よくない)	0	0	0

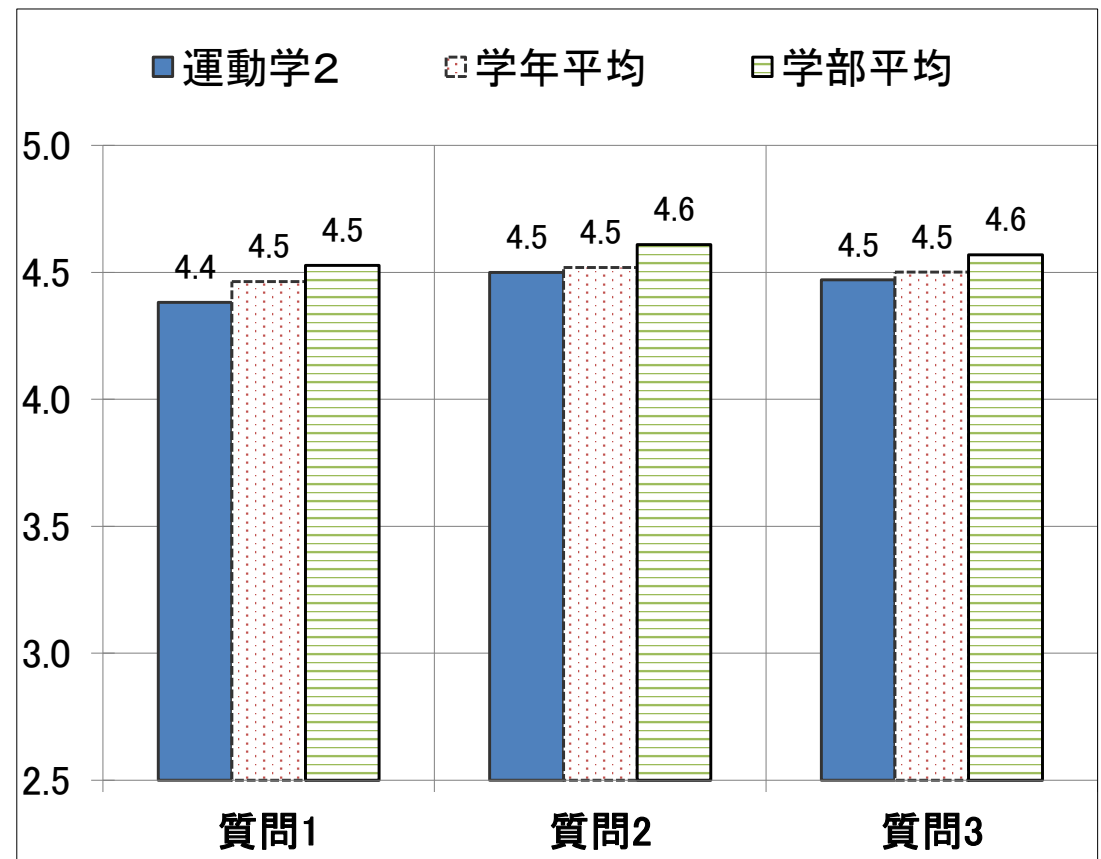
学年全科目平均	4.5	4.5	4.5
学部全科目平均	4.5	4.6	4.6

質問項目

- 問1 授業内容は理解しやすかったか。
- 問2 授業の準備は十分に行われていたか(教材や資料など)。
- 問3 授業の学習目標は明確であったか。

【回答選択肢】

- 5.非常によい(強くそう思う)
- 4.よい(そう思う)
- 3.普通(どちらとも言えない)
- 2.やや劣る(そう思わない)
- 1.よくない(全くそう思わない)



*回答者数が10名以上の科目のみ集計

科目別評価表(保健医療学部：講義)

番号	科目名	科目コーディネーター	非常勤講師名	学年	学期	回答者数	印刷番号
2231	疾病治療論2	古畑智久	—	2	後期	39	136

	質問1	質問2	質問3
科目平均	4.6	4.6	4.6
回答数(非常に良い)	25	26	25
回答数(よい)	12	11	11
回答数(普通)	2	2	3
回答数(やや劣る)	1	0	1
回答数(よくない)	0	0	0

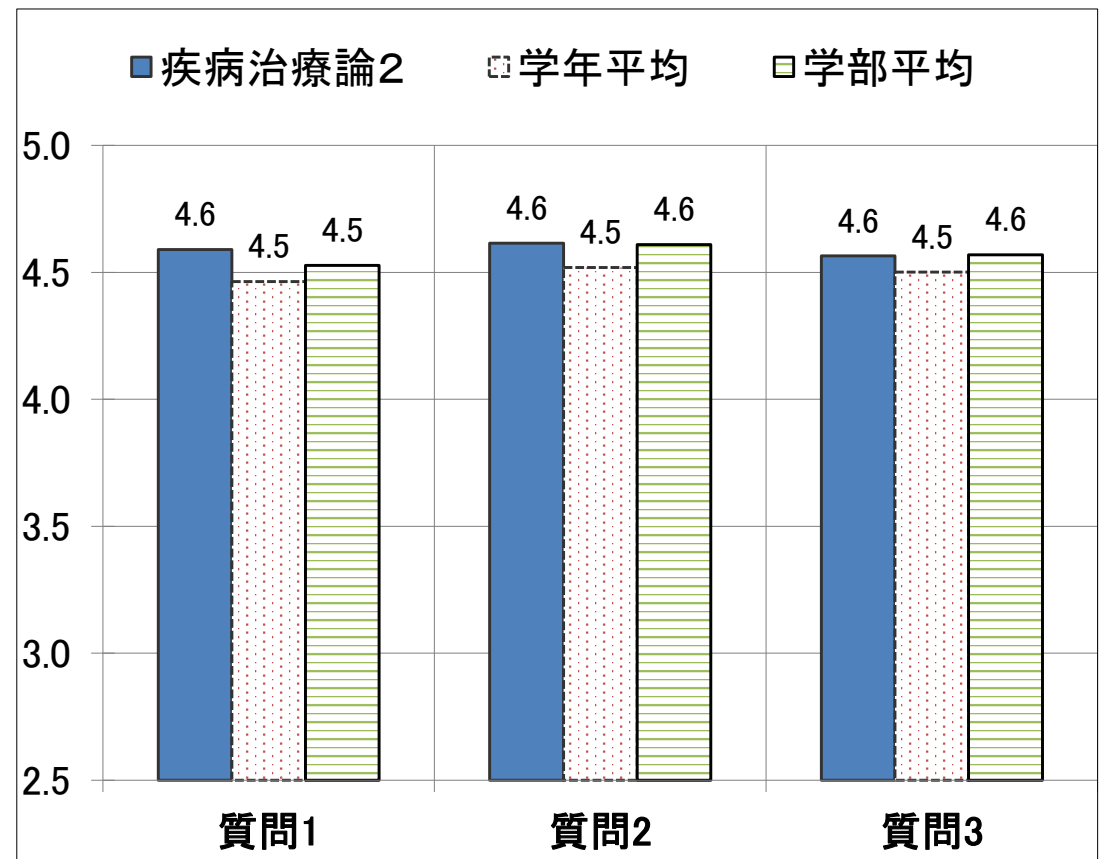
学年全科目平均	4.5	4.5	4.5
学部全科目平均	4.5	4.6	4.6

質問項目

- 問1 授業内容は理解しやすかったか。
 問2 授業の準備は十分に行われていたか(教材や資料など)。
 問3 授業の学習目標は明確であったか。

【回答選択肢】

- 5.非常によい(強くそう思う)
 4.よい(そう思う)
 3.普通(どちらとも言えない)
 2.やや劣る(そう思わない)
 1.よくない(全くそう思わない)



*回答者数が10名以上の科目のみ集計

科目別評価表(保健医療学部：講義)

番号	科目名	科目コーディネーター	非常勤講師名	学年	学期	回答者数	印刷番号
2232	疾病治療論3	田畑久江	—	2	後期	42	137

	質問1	質問2	質問3
科目平均	4.5	4.5	4.5
回答数(非常に良い)	23	24	24
回答数(よい)	15	13	16
回答数(普通)	4	5	2
回答数(やや劣る)	1	0	1
回答数(よくない)	0	0	0

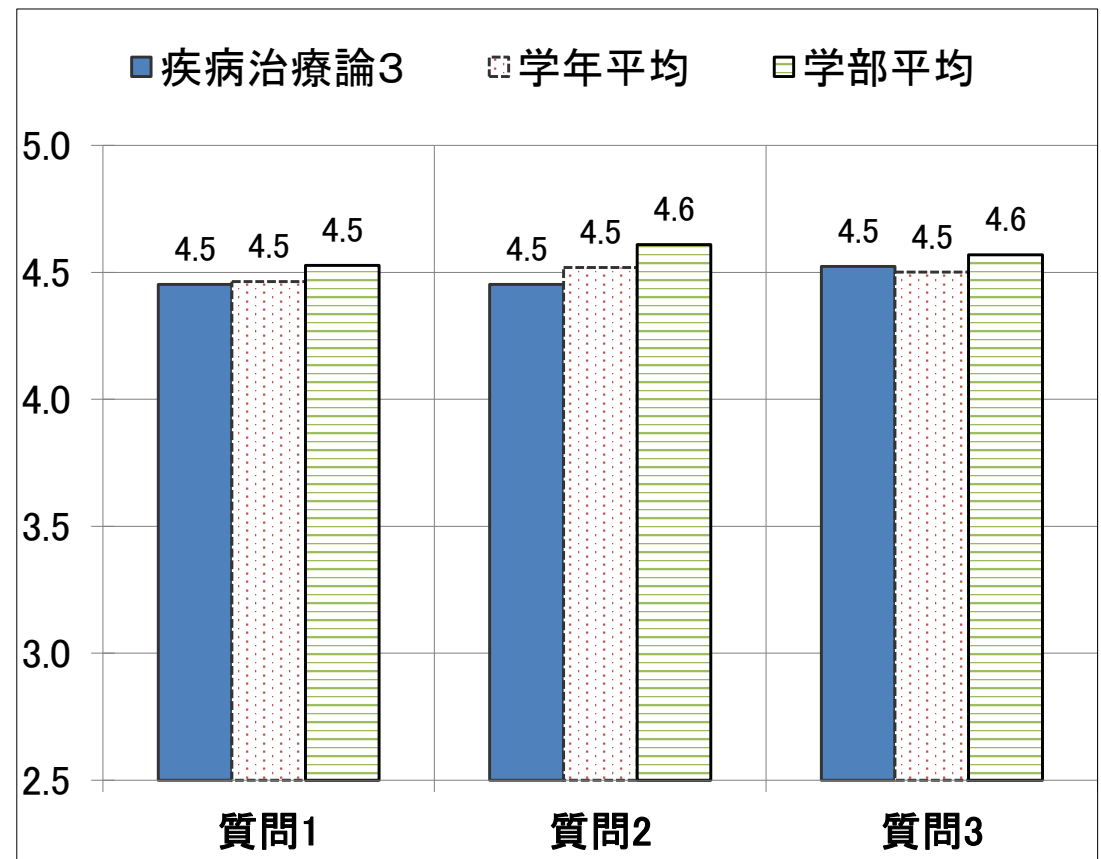
学年全科目平均	4.5	4.5	4.5
学部全科目平均	4.5	4.6	4.6

質問項目

- 問1 授業内容は理解しやすかったか。
 問2 授業の準備は十分に行われていたか(教材や資料など)。
 問3 授業の学習目標は明確であったか。

【回答選択肢】

- 5.非常によい(強くそう思う)
 4.よい(そう思う)
 3.普通(どちらとも言えない)
 2.やや劣る(そう思わない)
 1.よくない(全くそう思わない)



*回答者数が10名以上の科目のみ集計

科目別評価表(保健医療学部：講義)

番号	科目名	科目コーディネーター	非常勤講師名	学年	学期	回答者数	印刷番号
2233	疾病治療論4	吉野淳一	—	2	後期	37	138

	質問1	質問2	質問3
科目平均	3.9	4.1	4.1
回答数(非常に良い)	9	12	11
回答数(よい)	19	16	18
回答数(普通)	6	9	8
回答数(やや劣る)	1	0	1
回答数(よくない)	0	0	0

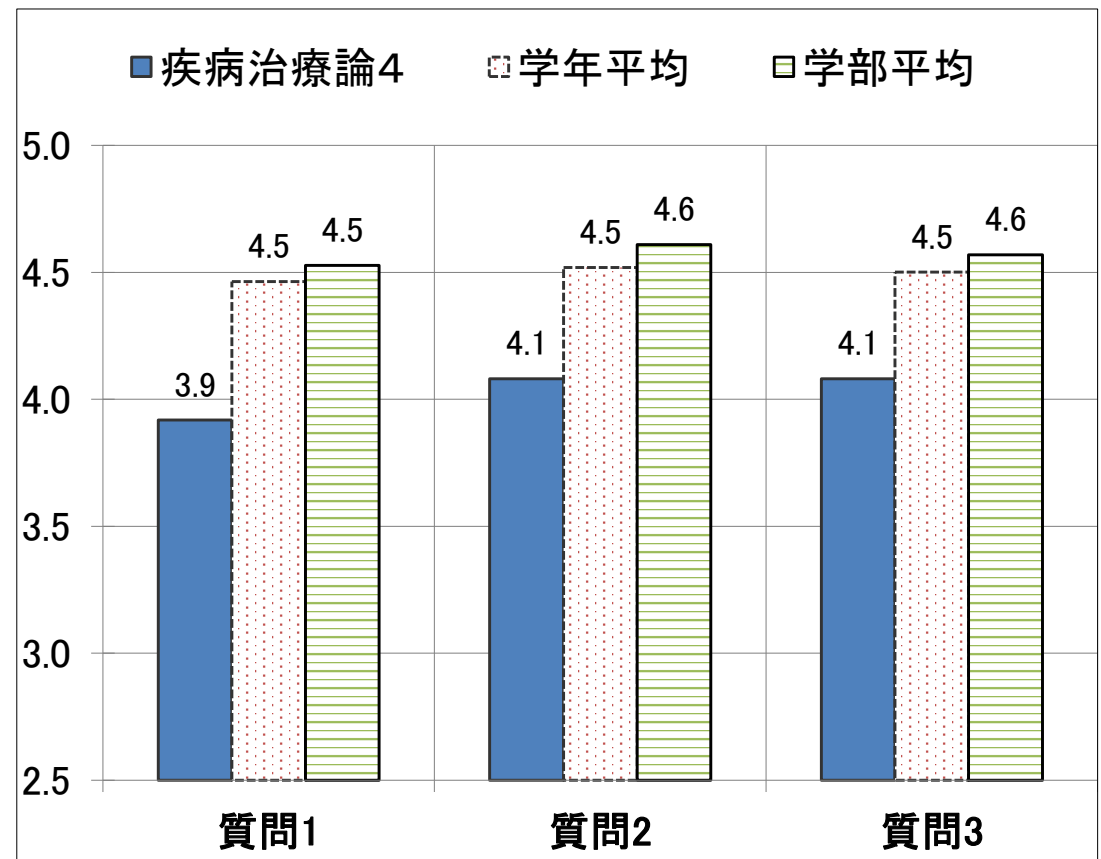
学年全科目平均	4.5	4.5	4.5
学部全科目平均	4.5	4.6	4.6

質問項目

- 問1 授業内容は理解しやすかったか。
- 問2 授業の準備は十分に行われていたか(教材や資料など)。
- 問3 授業の学習目標は明確であったか。

【回答選択肢】

- 5.非常によい(強くそう思う)
- 4.よい(そう思う)
- 3.普通(どちらとも言えない)
- 2.やや劣る(そう思わない)
- 1.よくない(全くそう思わない)



*回答者数が10名以上の科目のみ集計

科目別評価表(保健医療学部：講義)

番号	科目名	科目コーディネーター	非常勤講師名	学年	学期	回答者数	印刷番号
2235	内科学2	齋藤重幸	—	2	後期	17	139

	質問1	質問2	質問3
科目平均	4.8	4.8	4.8
回答数(非常に良い)	13	13	13
回答数(よい)	4	4	4
回答数(普通)	0	0	0
回答数(やや劣る)	0	0	0
回答数(よくない)	0	0	0

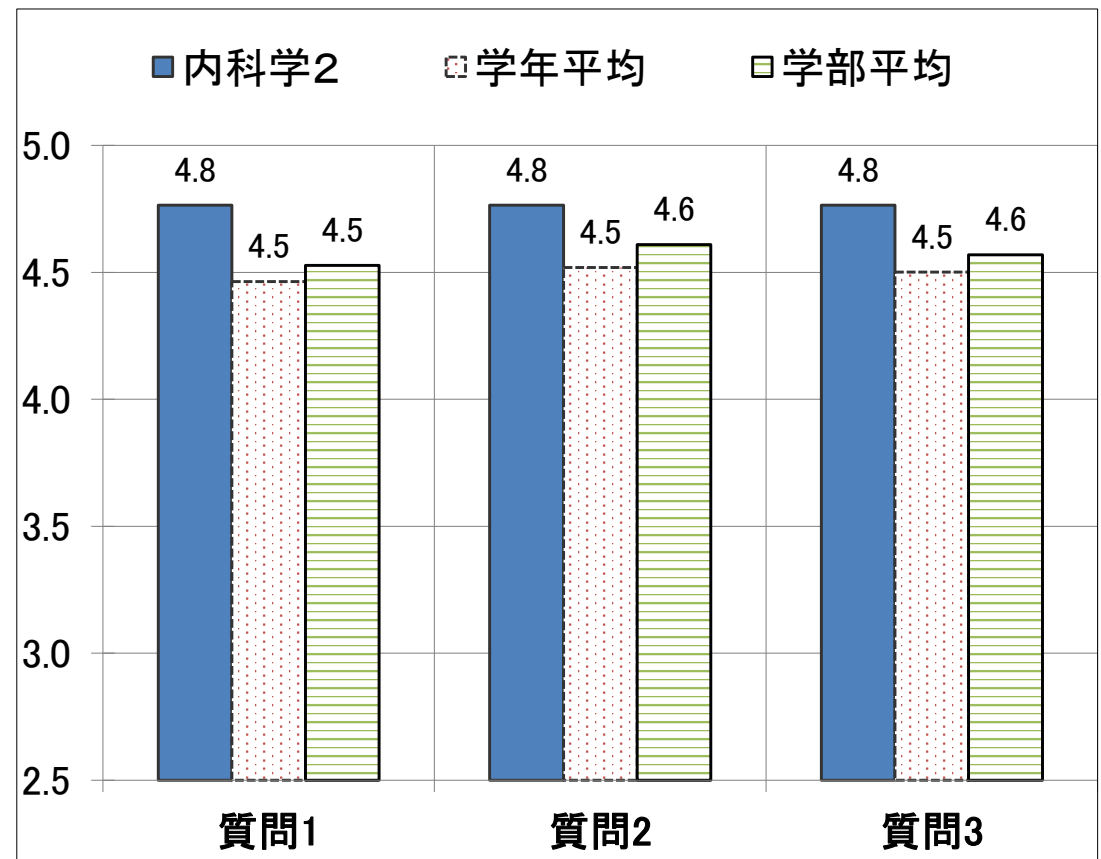
学年全科目平均	4.5	4.5	4.5
学部全科目平均	4.5	4.6	4.6

質問項目

- 問1 授業内容は理解しやすかったか。
 問2 授業の準備は十分に行われていたか(教材や資料など)。
 問3 授業の学習目標は明確であったか。

【回答選択肢】

- 5.非常によい(強くそう思う)
 4.よい(そう思う)
 3.普通(どちらとも言えない)
 2.やや劣る(そう思わない)
 1.よくない(全くそう思わない)



*回答者数が10名以上の科目のみ集計

科目別評価表(保健医療学部：講義)

番号	科目名	科目コーディネーター	非常勤講師名	学年	学期	回答者数	印刷番号
2236	神経内科学	今井富裕	—	2	後期	35	140

	質問1	質問2	質問3
科目平均	4.8	4.8	4.8
回答数(非常に良い)	29	30	29
回答数(よい)	6	4	6
回答数(普通)	0	1	0
回答数(やや劣る)	0	0	0
回答数(よくない)	0	0	0

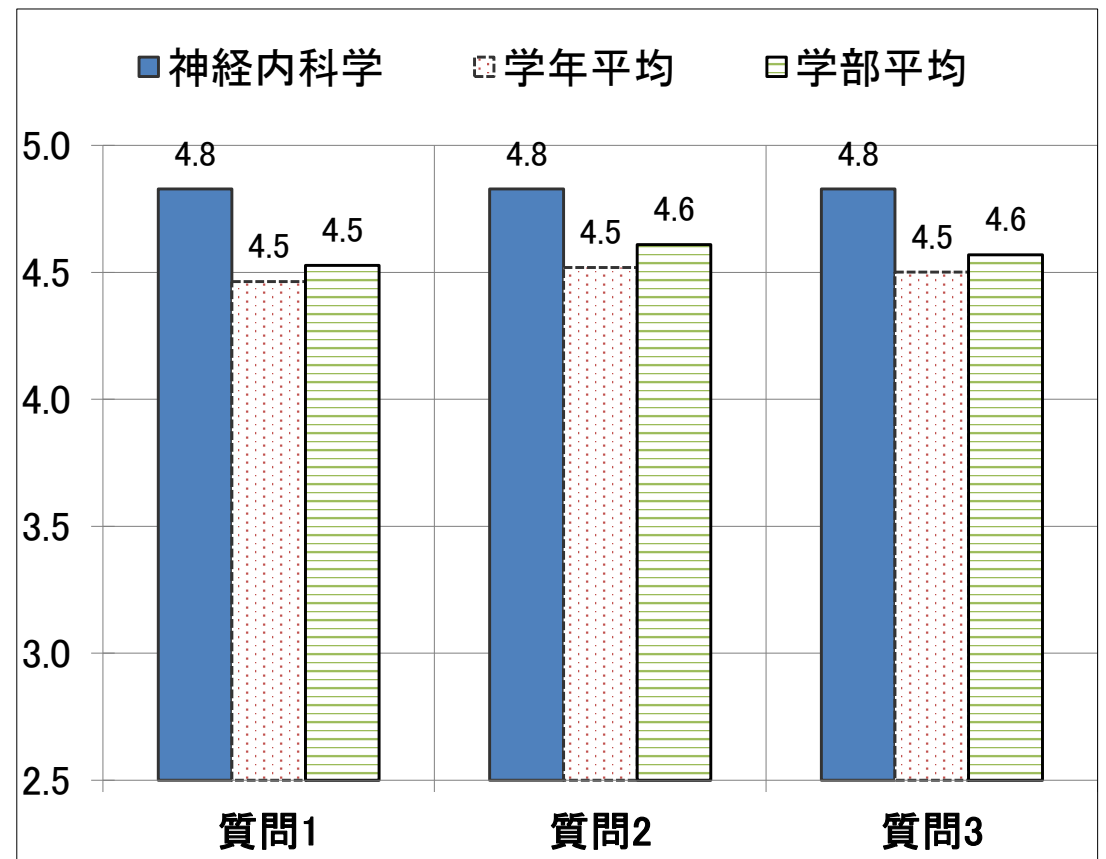
学年全科目平均	4.5	4.5	4.5
学部全科目平均	4.5	4.6	4.6

質問項目

- 問1 授業内容は理解しやすかったか。
 問2 授業の準備は十分に行われていたか(教材や資料など)。
 問3 授業の学習目標は明確であったか。

【回答選択肢】

- 5.非常によい(強くそう思う)
 4.よい(そう思う)
 3.普通(どちらとも言えない)
 2.やや劣る(そう思わない)
 1.よくない(全くそう思わない)



*回答者数が10名以上の科目のみ集計

科目別評価表(保健医療学部：講義)

番号	科目名	科目コーディネーター	非常勤講師名	学年	学期	回答者数	印刷番号
2237	外科学	古畑智久	—	2	後期	18	141

	質問1	質問2	質問3
科目平均	4.7	4.8	4.7
回答数(非常に良い)	13	14	12
回答数(よい)	5	4	6
回答数(普通)	0	0	0
回答数(やや劣る)	0	0	0
回答数(よくない)	0	0	0

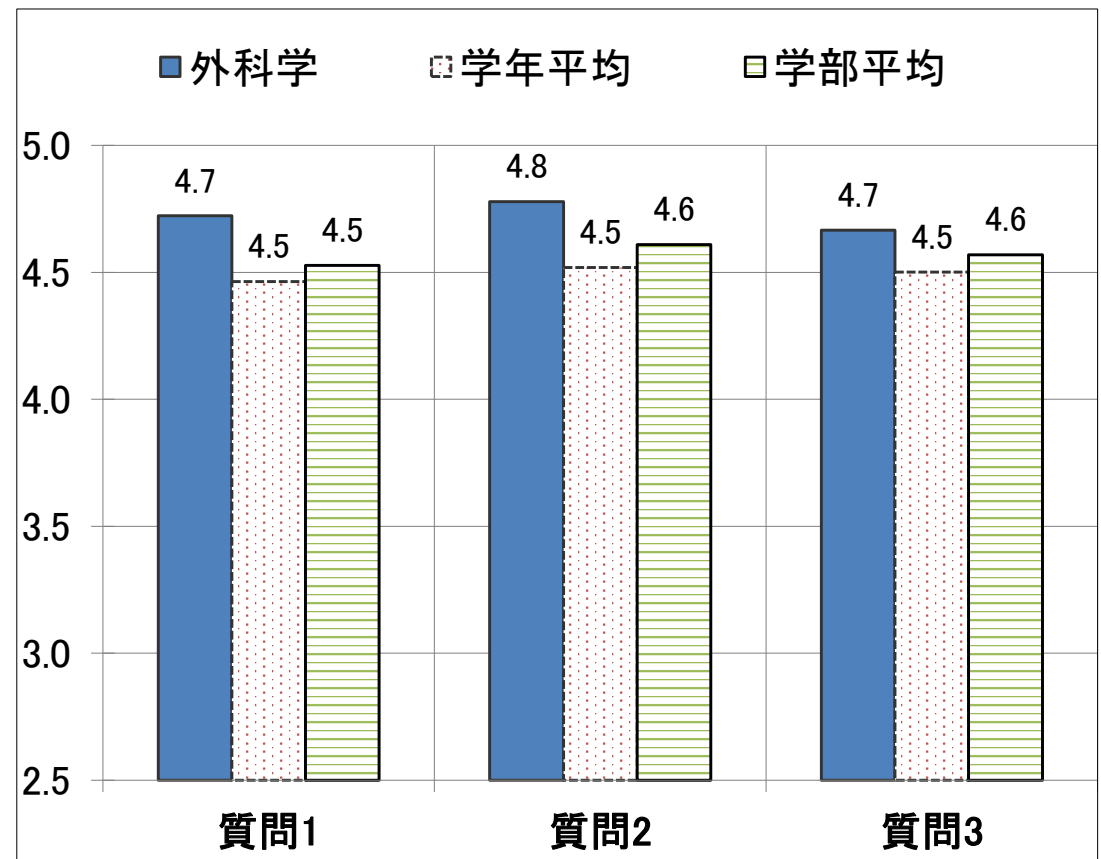
学年全科目平均	4.5	4.5	4.5
学部全科目平均	4.5	4.6	4.6

質問項目

- 問1 授業内容は理解しやすかったか。
 問2 授業の準備は十分に行われていたか(教材や資料など)。
 問3 授業の学習目標は明確であったか。

【回答選択肢】

- 5.非常によい(強くそう思う)
 4.よい(そう思う)
 3.普通(どちらとも言えない)
 2.やや劣る(そう思わない)
 1.よくない(全くそう思わない)



*回答者数が10名以上の科目のみ集計

科目別評価表(保健医療学部：講義)

番号	科目名	科目コーディネーター	非常勤講師名	学年	学期	回答者数	印刷番号
2240	精神医学1	松山清治	—	2	後期	30	143

	質問1	質問2	質問3
科目平均	4.1	4.3	4.3
回答数(非常に良い)	10	13	13
回答数(よい)	13	12	12
回答数(普通)	7	5	5
回答数(やや劣る)	0	0	0
回答数(よくない)	0	0	0

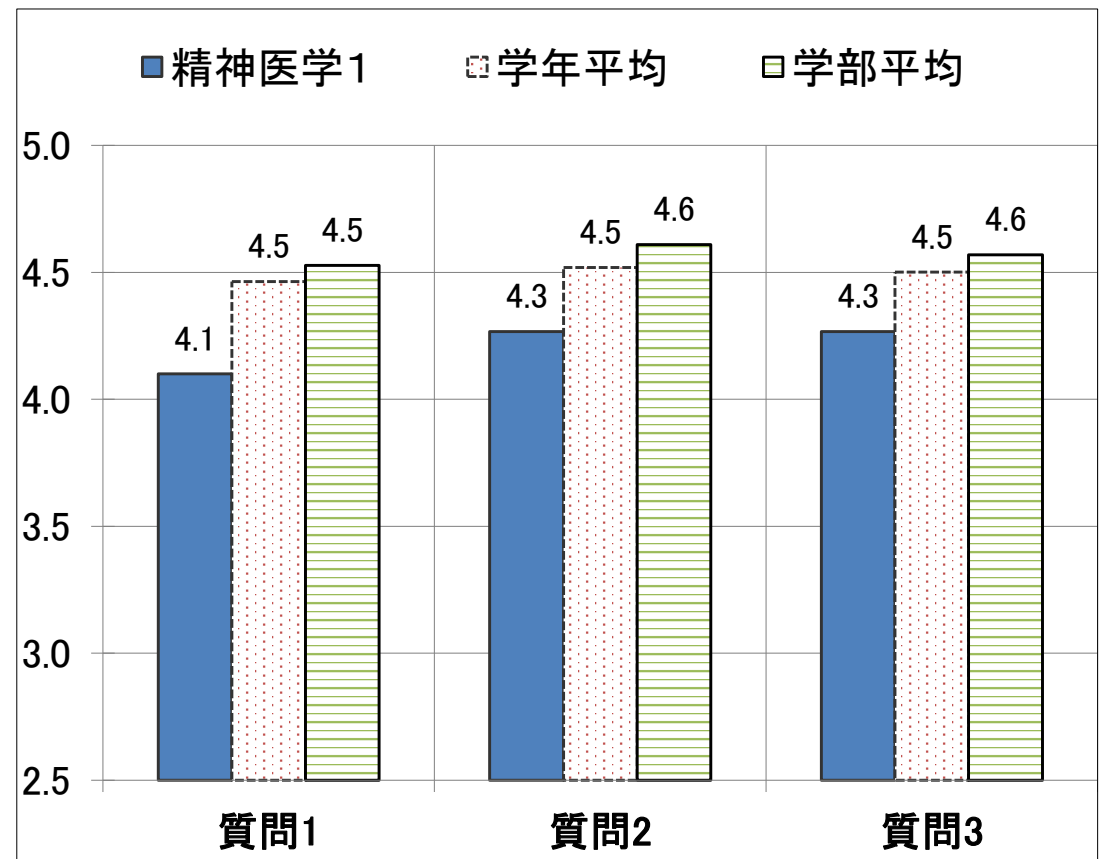
学年全科目平均	4.5	4.5	4.5
学部全科目平均	4.5	4.6	4.6

質問項目

- 問1 授業内容は理解しやすかったか。
 問2 授業の準備は十分に行われていたか(教材や資料など)。
 問3 授業の学習目標は明確であったか。

【回答選択肢】

- 5.非常によい(強くそう思う)
 4.よい(そう思う)
 3.普通(どちらとも言えない)
 2.やや劣る(そう思わない)
 1.よくない(全くそう思わない)



*回答者数が10名以上の科目のみ集計

科目別評価表(保健医療学部：講義)

番号	科目名	科目コーディネーター	非常勤講師名	学年	学期	回答者数	印刷番号
2241	精神医学2	松山清治	—	2	後期	16	144

	質問1	質問2	質問3
科目平均	4.6	4.6	4.6
回答数(非常に良い)	11	11	10
回答数(よい)	4	4	5
回答数(普通)	1	1	1
回答数(やや劣る)	0	0	0
回答数(よくない)	0	0	0

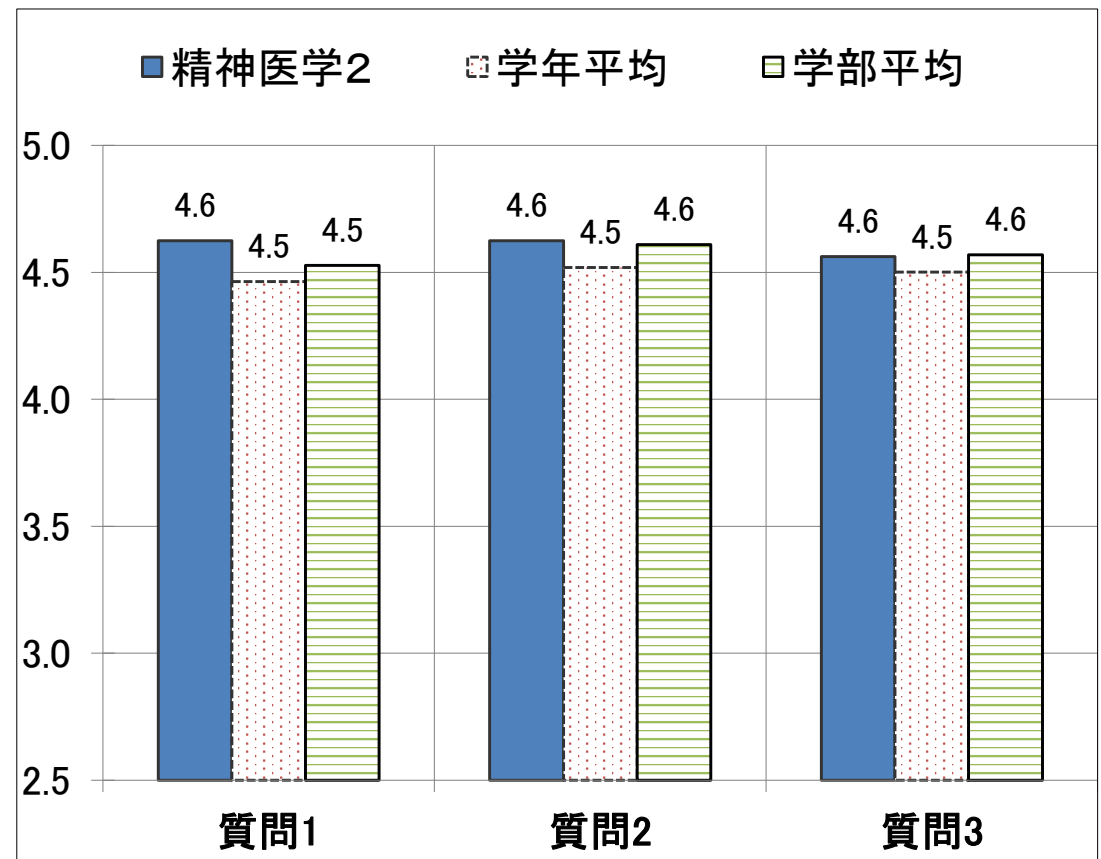
学年全科目平均	4.5	4.5	4.5
学部全科目平均	4.5	4.6	4.6

質問項目

- 問1 授業内容は理解しやすかったか。
 問2 授業の準備は十分に行われていたか(教材や資料など)。
 問3 授業の学習目標は明確であったか。

【回答選択肢】

- 5.非常によい(強くそう思う)
 4.よい(そう思う)
 3.普通(どちらとも言えない)
 2.やや劣る(そう思わない)
 1.よくない(全くそう思わない)



*回答者数が10名以上の科目のみ集計

科目別評価表(保健医療学部：講義)

番号	科目名	科目コーディネーター	非常勤講師名	学年	学期	回答者数	印刷番号
2242	老年医学	* 今井富裕	垣内英樹	2	後期	35	145

	質問1	質問2	質問3
科目平均	4.2	4.3	4.2
回答数(非常に良い)	13	15	14
回答数(よい)	17	15	16
回答数(普通)	3	4	4
回答数(やや劣る)	0	0	0
回答数(よくない)	0	0	0

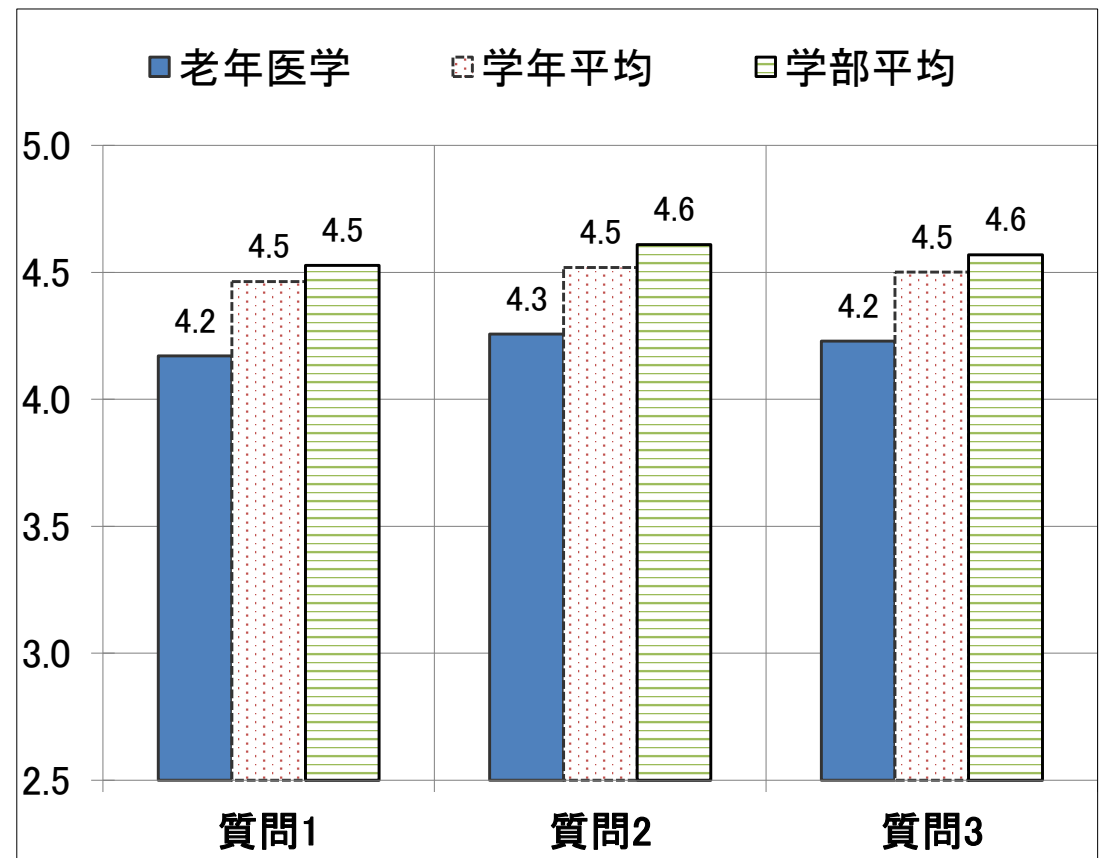
学年全科目平均	4.5	4.5	4.5
学部全科目平均	4.5	4.6	4.6

質問項目

- 問1 授業内容は理解しやすかったか。
 問2 授業の準備は十分に行われていたか(教材や資料など)。
 問3 授業の学習目標は明確であったか。

【回答選択肢】

5. 非常によい(強くそう思う)
 4. よい(そう思う)
 3. 普通(どちらとも言えない)
 2. やや劣る(そう思わない)
 1. よくない(全くそう思わない)



*回答者数が10名以上の科目のみ集計

科目別評価表(保健医療学部：講義)

番号	科目名	科目コーディネーター	非常勤講師名	学年	学期	回答者数	印刷番号
2244	疫学1	山本武志	—	2	後期	44	146

	質問1	質問2	質問3
科目平均	4.1	4.2	4.2
回答数(非常に良い)	15	16	18
回答数(よい)	21	23	18
回答数(普通)	5	4	7
回答数(やや劣る)	0	0	0
回答数(よくない)	0	0	1

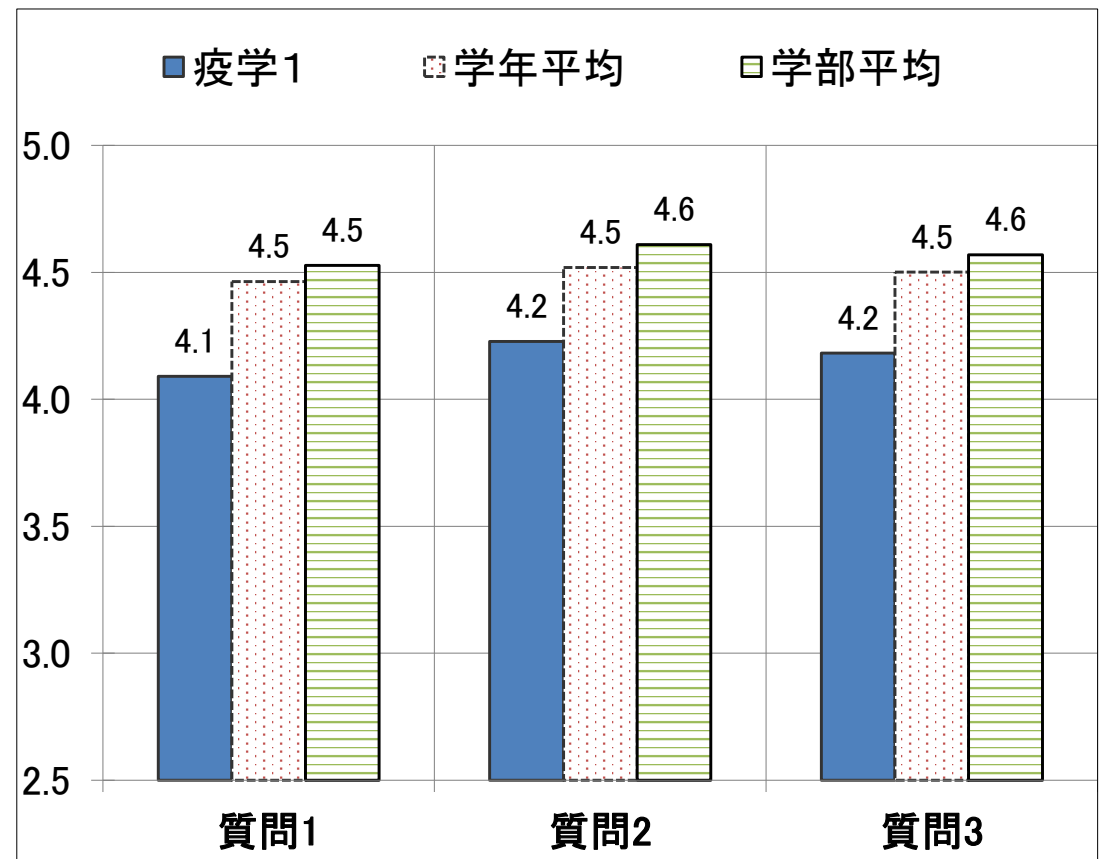
学年全科目平均	4.5	4.5	4.5
学部全科目平均	4.5	4.6	4.6

質問項目

- 問1 授業内容は理解しやすかったか。
 問2 授業の準備は十分に行われていたか(教材や資料など)。
 問3 授業の学習目標は明確であったか。

【回答選択肢】

- 5.非常によい(強くそう思う)
 4.よい(そう思う)
 3.普通(どちらとも言えない)
 2.やや劣る(そう思わない)
 1.よくない(全くそう思わない)



*回答者数が10名以上の科目のみ集計

科目別評価表(保健医療学部：講義)

番号	科目名	科目コーディネーター	非常勤講師名	学年	学期	回答者数	印刷番号
2245	保健統計学1	三瀬敬治	—	2	後期	43	147

	質問1	質問2	質問3
科目平均	3.8	4.1	4.1
回答数(非常に良い)	14	17	15
回答数(よい)	14	16	18
回答数(普通)	9	8	8
回答数(やや劣る)	0	0	0
回答数(よくない)	1	0	0

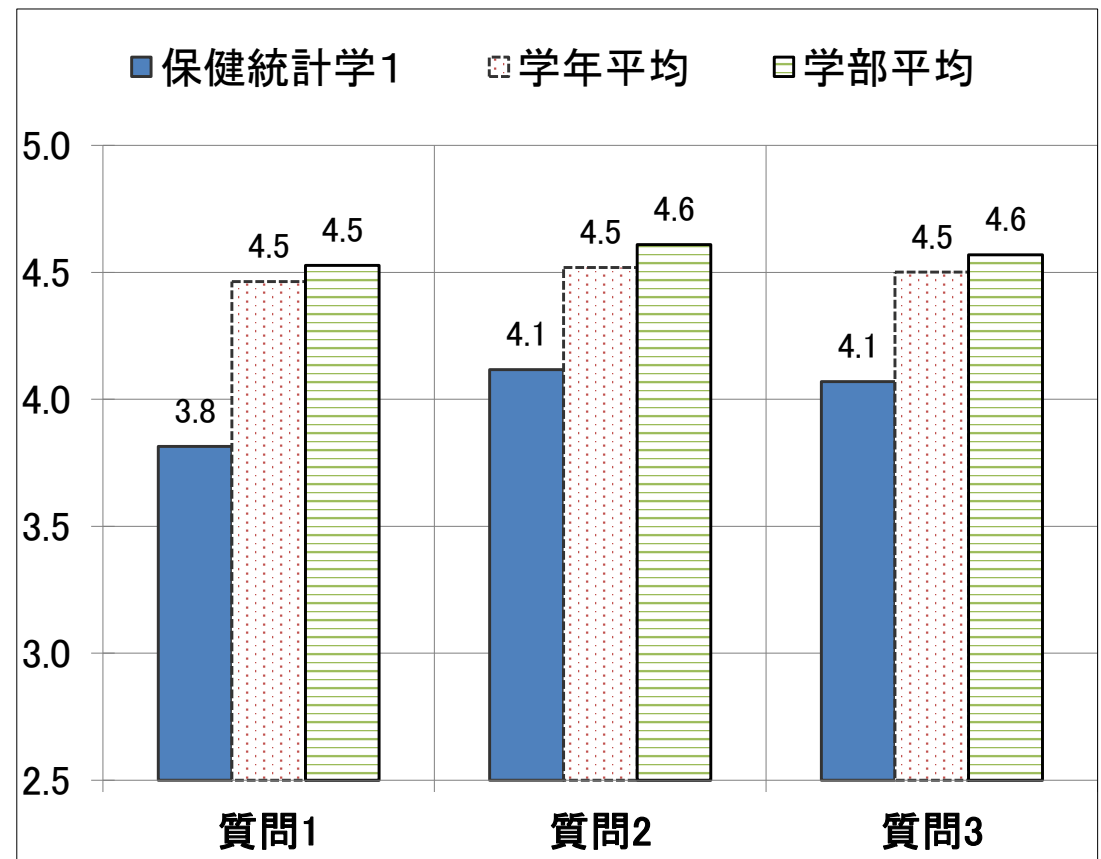
学年全科目平均	4.5	4.5	4.5
学部全科目平均	4.5	4.6	4.6

質問項目

- 問1 授業内容は理解しやすかったか。
 問2 授業の準備は十分に行われていたか(教材や資料など)。
 問3 授業の学習目標は明確であったか。

【回答選択肢】

- 5.非常によい(強くそう思う)
 4.よい(そう思う)
 3.普通(どちらとも言えない)
 2.やや劣る(そう思わない)
 1.よくない(全くそう思わない)



*回答者数が10名以上の科目のみ集計

科目別評価表(保健医療学部：講義)

番号	科目名	科目コーディネーター	非常勤講師名	学年	学期	回答者数	印刷番号
2246	環境保健論	山本武志	—	2	後期	41	148

	質問1	質問2	質問3
科目平均	3.7	3.6	3.5
回答数(非常に良い)	11	10	11
回答数(よい)	14	14	13
回答数(普通)	10	10	8
回答数(やや劣る)	0	0	0
回答数(よくない)	3	4	4

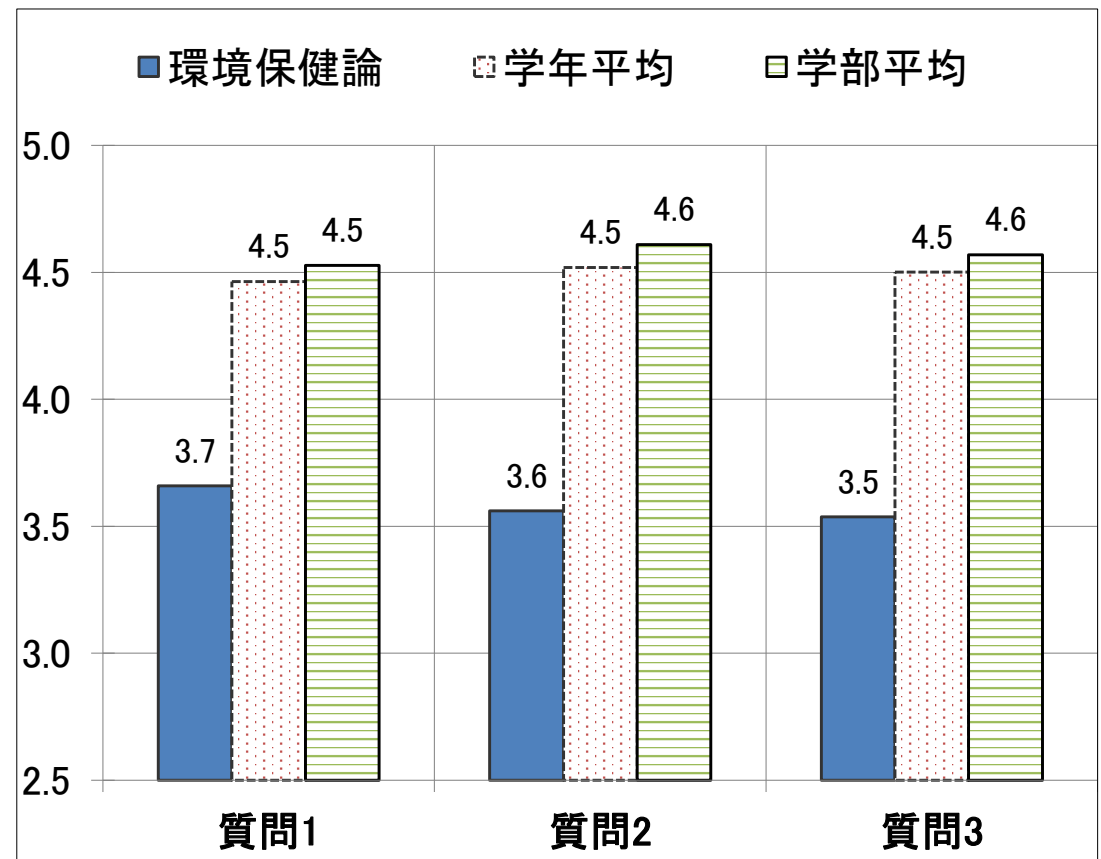
学年全科目平均	4.5	4.5	4.5
学部全科目平均	4.5	4.6	4.6

質問項目

- 問1 授業内容は理解しやすかったか。
 問2 授業の準備は十分に行われていたか(教材や資料など)。
 問3 授業の学習目標は明確であったか。

【回答選択肢】

- 5.非常によい(強くそう思う)
 4.よい(そう思う)
 3.普通(どちらとも言えない)
 2.やや劣る(そう思わない)
 1.よくない(全くそう思わない)



*回答者数が10名以上の科目のみ集計

科目別評価表(保健医療学部：講義)

番号	科目名	科目コーディネーター	非常勤講師名	学年	学期	回答者数	印刷番号
2251	保健医療統計学	中村裕二	—	2	後期	17	149

	質問1	質問2	質問3
科目平均	4.8	4.8	4.8
回答数(非常に良い)	14	14	14
回答数(よい)	2	2	2
回答数(普通)	1	1	1
回答数(やや劣る)	0	0	0
回答数(よくない)	0	0	0

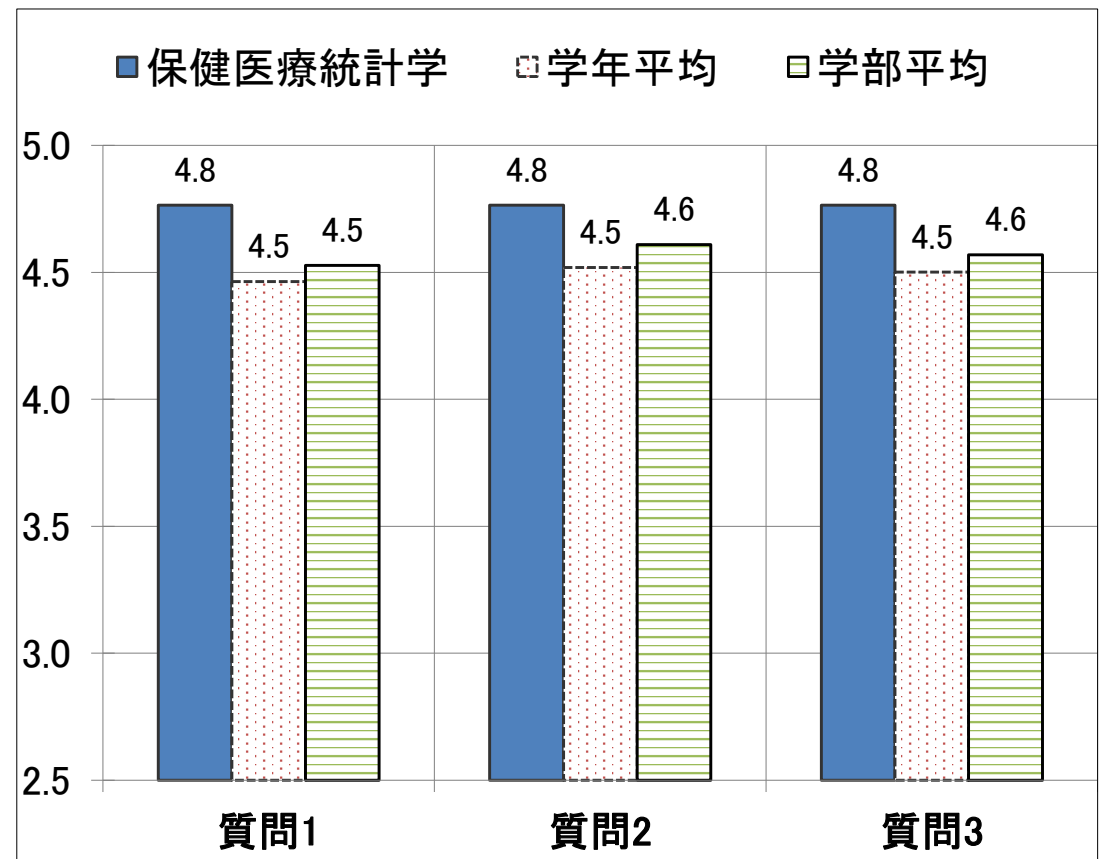
学年全科目平均	4.5	4.5	4.5
学部全科目平均	4.5	4.6	4.6

質問項目

- 問1 授業内容は理解しやすかったか。
 問2 授業の準備は十分に行われていたか(教材や資料など)。
 問3 授業の学習目標は明確であったか。

【回答選択肢】

- 5.非常によい(強くそう思う)
 4.よい(そう思う)
 3.普通(どちらとも言えない)
 2.やや劣る(そう思わない)
 1.よくない(全くそう思わない)



*回答者数が10名以上の科目のみ集計

科目別評価表(保健医療学部：講義)

番号	科目名	科目コーディネーター	非常勤講師名	学年	学期	回答者数	印刷番号
2253	基礎看護方法4	佐藤公美子	—	2	後期	47	150

	質問1	質問2	質問3
科目平均	4.1	4.3	4.3
回答数(非常に良い)	18	21	21
回答数(よい)	21	20	22
回答数(普通)	5	4	3
回答数(やや劣る)	4	1	2
回答数(よくない)	2	1	0

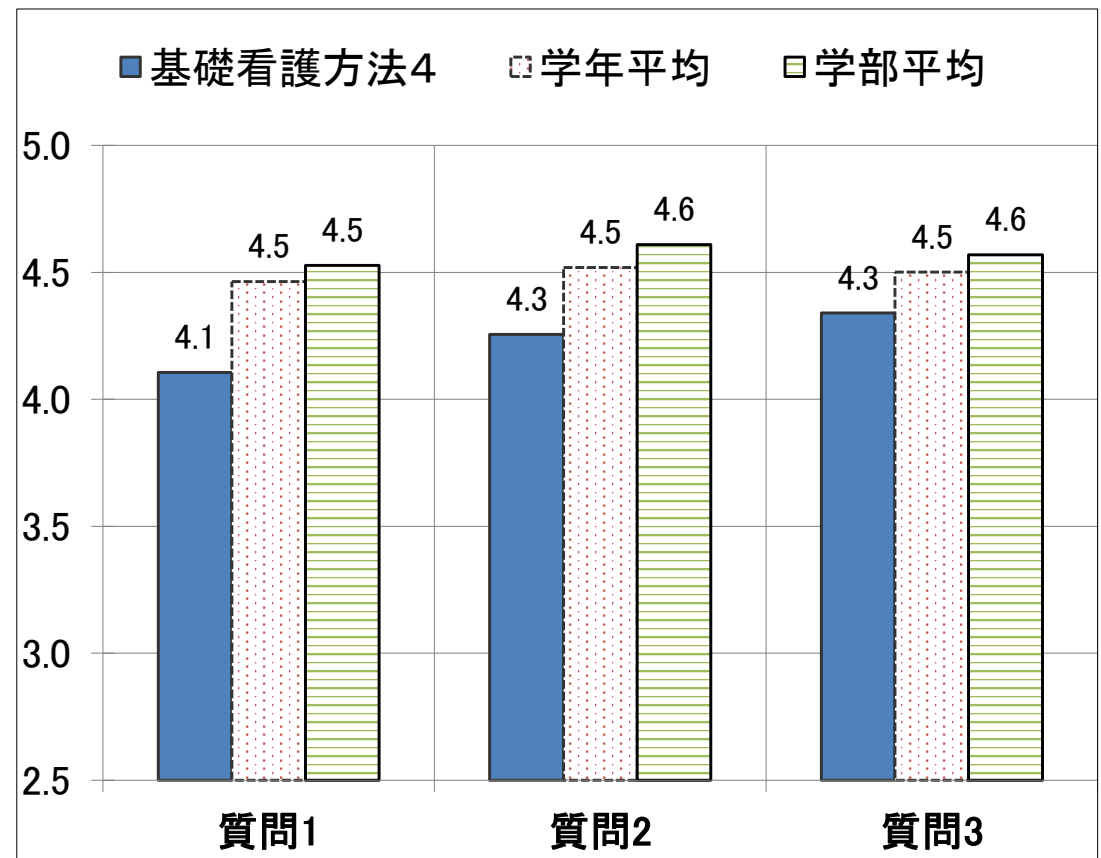
学年全科目平均	4.5	4.5	4.5
学部全科目平均	4.5	4.6	4.6

質問項目

- 問1 授業内容は理解しやすかったか。
 問2 授業の準備は十分に行われていたか(教材や資料など)。
 問3 授業の学習目標は明確であったか。

【回答選択肢】

- 5.非常によい(強くそう思う)
 4.よい(そう思う)
 3.普通(どちらとも言えない)
 2.やや劣る(そう思わない)
 1.よくない(全くそう思わない)



*回答者数が10名以上の科目のみ集計

科目別評価表(保健医療学部：講義)

番号	科目名	科目コーディネーター	非常勤講師名	学年	学期	回答者数	印刷番号
2254	ヘルスアセスメント2	澤田いずみ	—	2	後期	46	151

	質問1	質問2	質問3
科目平均	4.6	4.7	4.6
回答数(非常に良い)	30	33	30
回答数(よい)	13	13	15
回答数(普通)	3	0	1
回答数(やや劣る)	4	1	2
回答数(よくない)	0	0	0

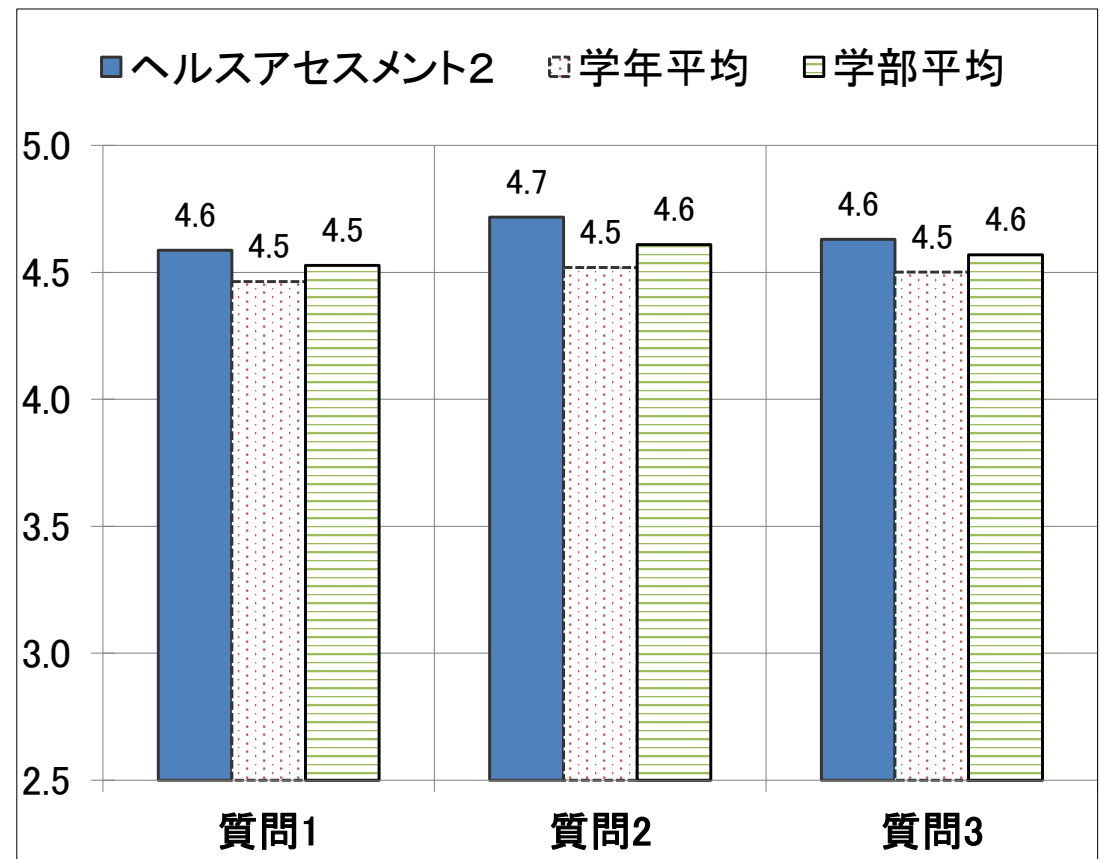
学年全科目平均	4.5	4.5	4.5
学部全科目平均	4.5	4.6	4.6

質問項目

- 問1 授業内容は理解しやすかったか。
 問2 授業の準備は十分に行われていたか(教材や資料など)。
 問3 授業の学習目標は明確であったか。

【回答選択肢】

- 5.非常によい(強くそう思う)
 4.よい(そう思う)
 3.普通(どちらとも言えない)
 2.やや劣る(そう思わない)
 1.よくない(全くそう思わない)



*回答者数が10名以上の科目のみ集計

科目別評価表(保健医療学部：講義)

番号	科目名	科目コーディネーター	非常勤講師名	学年	学期	回答者数	印刷番号
2255	看護倫理	大日向輝美	—	2	後期	45	152

	質問1	質問2	質問3
科目平均	4.5	4.6	4.6
回答数(非常に良い)	26	30	29
回答数(よい)	15	12	13
回答数(普通)	4	3	3
回答数(やや劣る)	4	1	2
回答数(よくない)	0	0	0

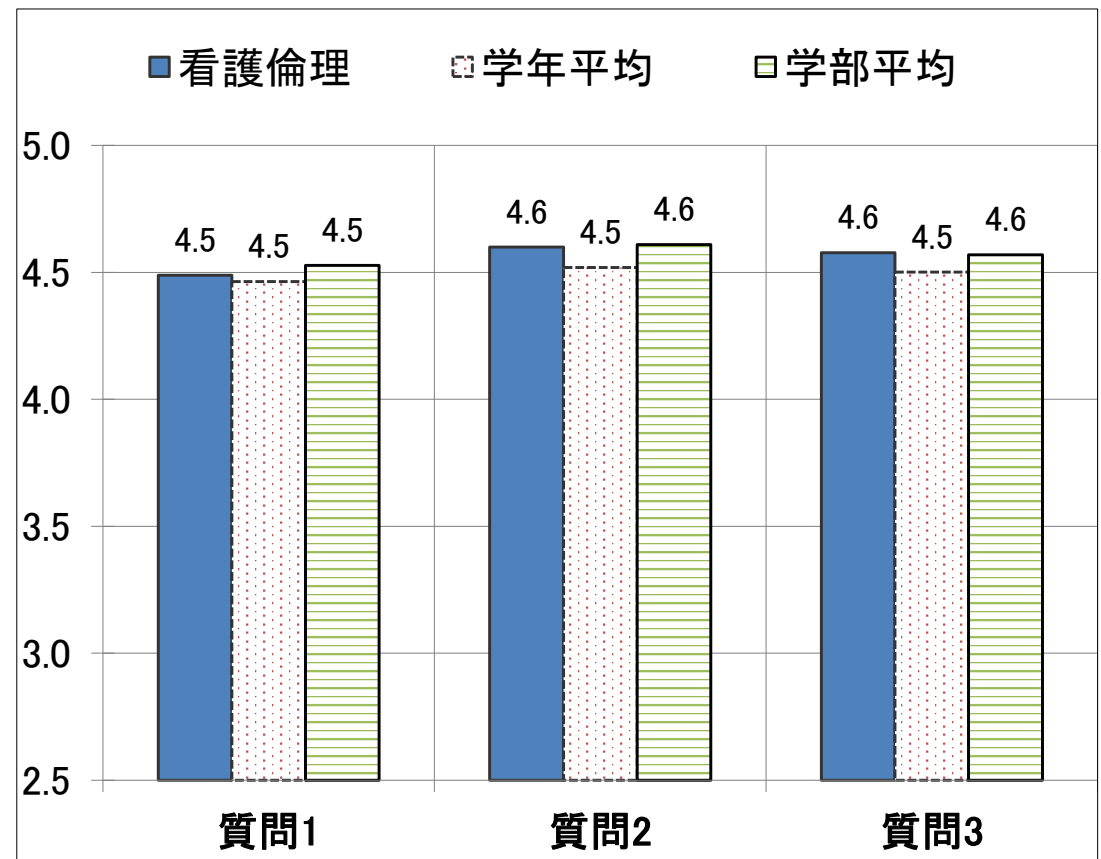
学年全科目平均	4.5	4.5	4.5
学部全科目平均	4.5	4.6	4.6

質問項目

- 問1 授業内容は理解しやすかったか。
 問2 授業の準備は十分に行われていたか(教材や資料など)。
 問3 授業の学習目標は明確であったか。

【回答選択肢】

- 5.非常によい(強くそう思う)
 4.よい(そう思う)
 3.普通(どちらとも言えない)
 2.やや劣る(そう思わない)
 1.よくない(全くそう思わない)



*回答者数が10名以上の科目のみ集計

科目別評価表(保健医療学部：講義)

番号	科目名	科目コーディネーター	非常勤講師名	学年	学期	回答者数	印刷番号
2257	成人看護方法1	澄川真珠子	—	2	後期	44	153

	質問1	質問2	質問3
科目平均	4.5	4.6	4.6
回答数(非常に良い)	24	26	25
回答数(よい)	20	18	19
回答数(普通)	0	0	0
回答数(やや劣る)	0	1	1
回答数(よくない)	0	0	0

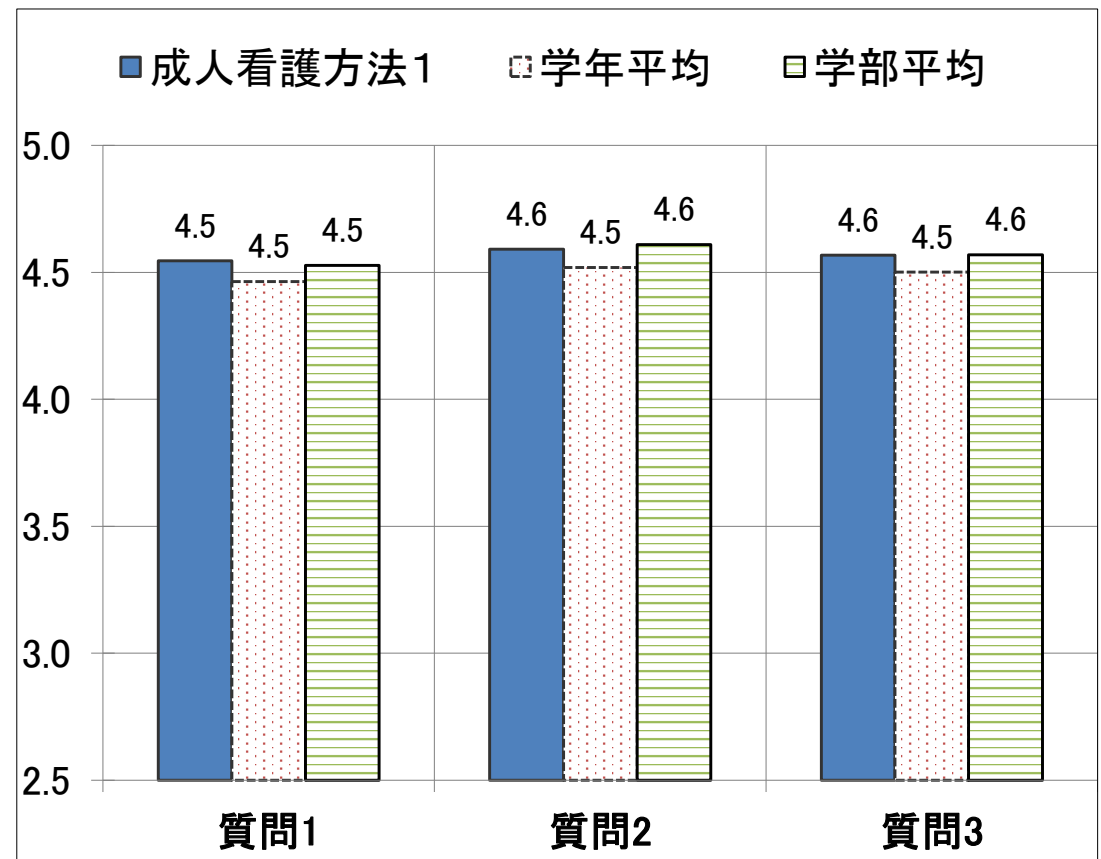
学年全科目平均	4.5	4.5	4.5
学部全科目平均	4.5	4.6	4.6

質問項目

- 問1 授業内容は理解しやすかったか。
 問2 授業の準備は十分に行われていたか(教材や資料など)。
 問3 授業の学習目標は明確であったか。

【回答選択肢】

- 5.非常によい(強くそう思う)
 4.よい(そう思う)
 3.普通(どちらとも言えない)
 2.やや劣る(そう思わない)
 1.よくない(全くそう思わない)



*回答者数が10名以上の科目のみ集計

科目別評価表(保健医療学部：講義)

番号	科目名	科目コーディネーター	非常勤講師名	学年	学期	回答者数	印刷番号
2258	老年看護学概論	長谷川真澄	—	2	後期	48	154

	質問1	質問2	質問3
科目平均	4.4	4.5	4.5
回答数(非常に良い)	23	24	24
回答数(よい)	23	22	22
回答数(普通)	2	2	2
回答数(やや劣る)	0	1	1
回答数(よくない)	0	0	0

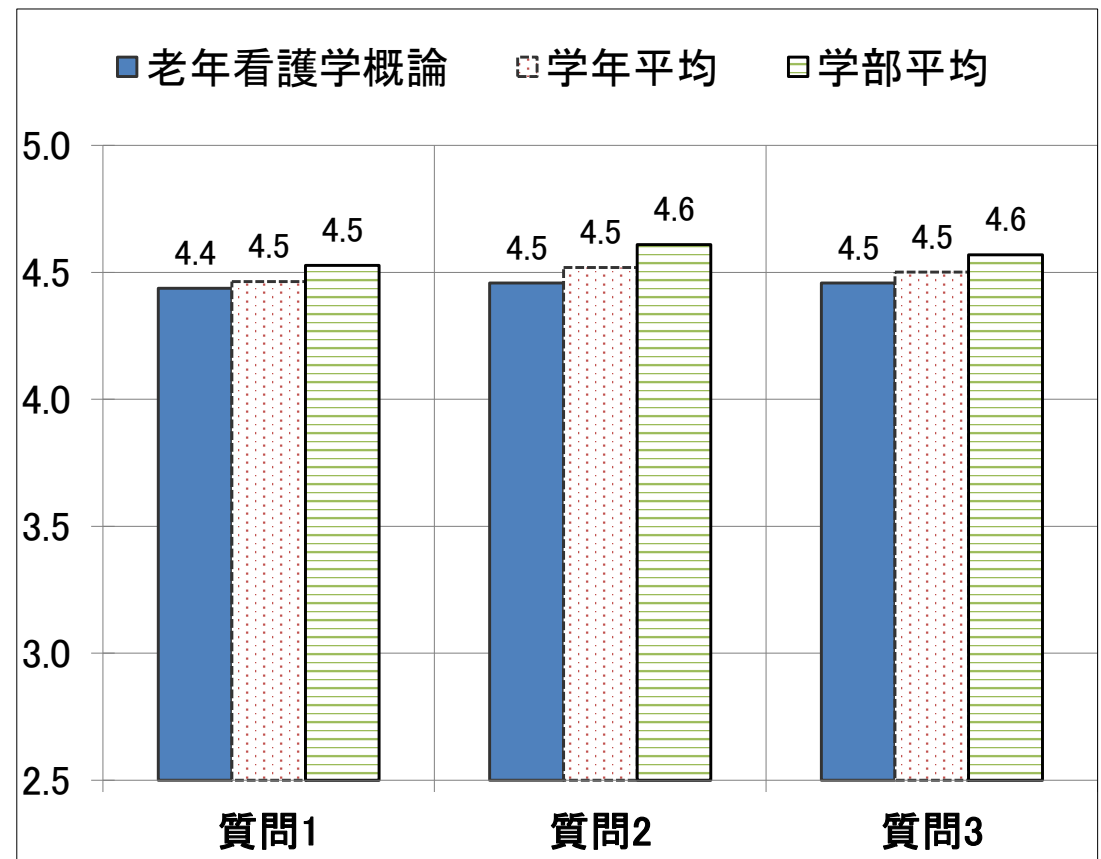
学年全科目平均	4.5	4.5	4.5
学部全科目平均	4.5	4.6	4.6

質問項目

- 問1 授業内容は理解しやすかったか。
 問2 授業の準備は十分に行われていたか(教材や資料など)。
 問3 授業の学習目標は明確であったか。

【回答選択肢】

- 5.非常によい(強くそう思う)
 4.よい(そう思う)
 3.普通(どちらとも言えない)
 2.やや劣る(そう思わない)
 1.よくない(全くそう思わない)



*回答者数が10名以上の科目のみ集計

科目別評価表(保健医療学部：講義)

番号	科目名	科目コーディネーター	非常勤講師名	学年	学期	回答者数	印刷番号
2259	小児看護学概論	今野美紀	—	2	後期	46	155

	質問1	質問2	質問3
科目平均	4.6	4.7	4.7
回答数(非常に良い)	30	31	30
回答数(よい)	15	15	16
回答数(普通)	1	0	0
回答数(やや劣る)	0	1	1
回答数(よくない)	0	0	0

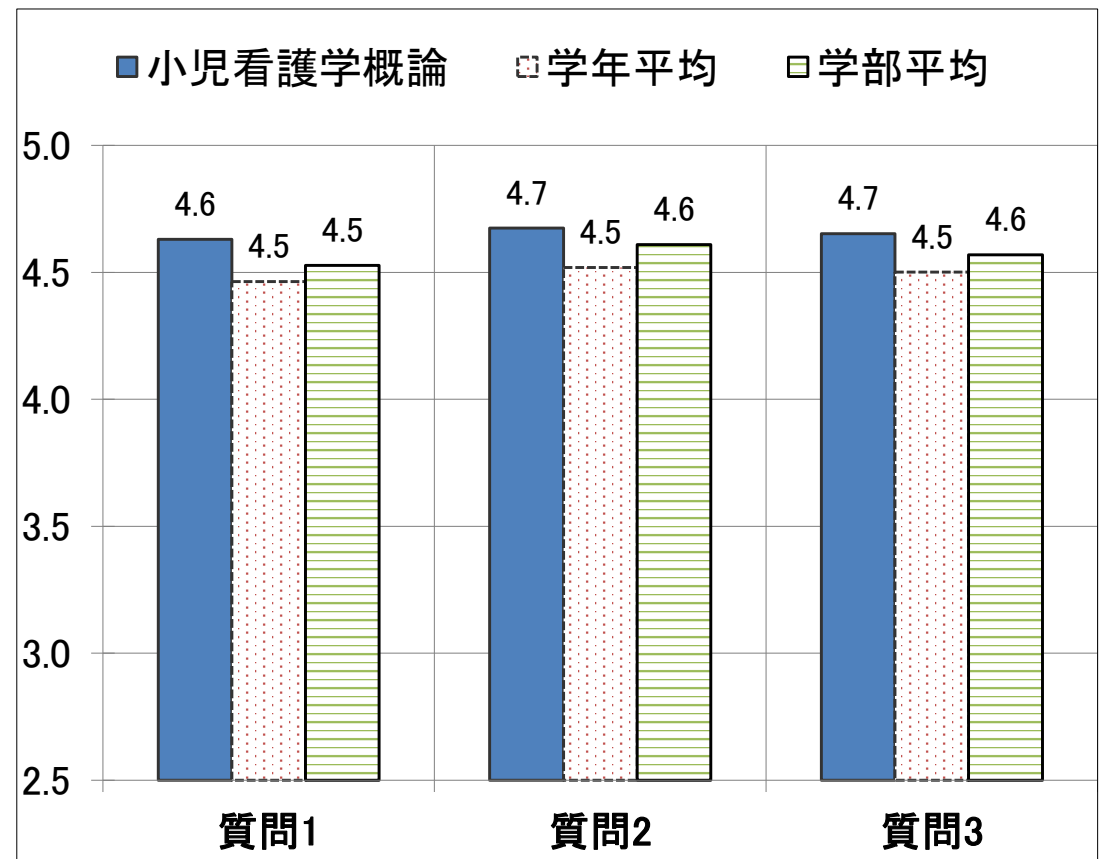
学年全科目平均	4.5	4.5	4.5
学部全科目平均	4.5	4.6	4.6

質問項目

- 問1 授業内容は理解しやすかったか。
 問2 授業の準備は十分に行われていたか(教材や資料など)。
 問3 授業の学習目標は明確であったか。

【回答選択肢】

- 5.非常によい(強くそう思う)
 4.よい(そう思う)
 3.普通(どちらとも言えない)
 2.やや劣る(そう思わない)
 1.よくない(全くそう思わない)



*回答者数が10名以上の科目のみ集計

科目別評価表(保健医療学部：講義)

番号	科目名	科目コーディネーター	非常勤講師名	学年	学期	回答者数	印刷番号
2260	母性看護学概論	正岡経子	—	2	後期	49	156

	質問1	質問2	質問3
科目平均	4.8	4.8	4.9
回答数(非常に良い)	42	43	42
回答数(よい)	6	5	7
回答数(普通)	1	0	0
回答数(やや劣る)	0	1	1
回答数(よくない)	0	0	0

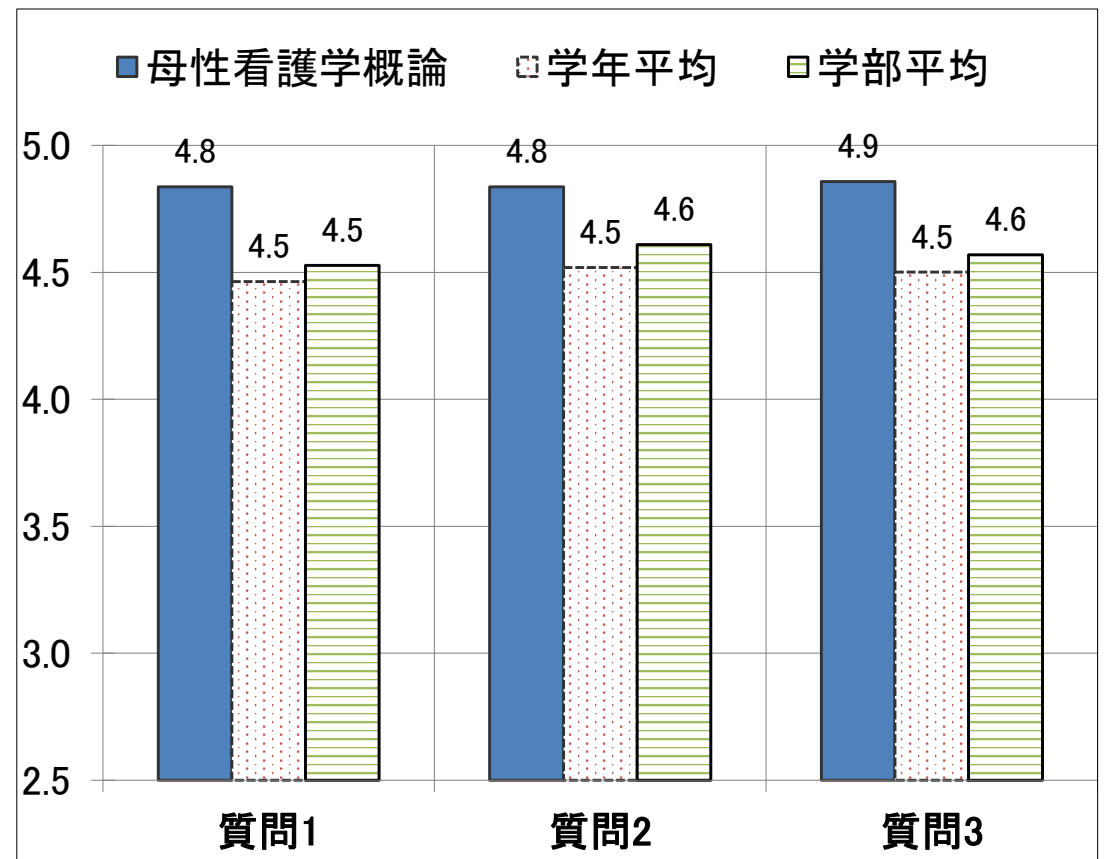
学年全科目平均	4.5	4.5	4.5
学部全科目平均	4.5	4.6	4.6

質問項目

- 問1 授業内容は理解しやすかったか。
 問2 授業の準備は十分に行われていたか(教材や資料など)。
 問3 授業の学習目標は明確であったか。

【回答選択肢】

- 5.非常によい(強くそう思う)
 4.よい(そう思う)
 3.普通(どちらとも言えない)
 2.やや劣る(そう思わない)
 1.よくない(全くそう思わない)



*回答者数が10名以上の科目のみ集計

科目別評価表(保健医療学部：講義)

番号	科目名	科目コーディネーター	非常勤講師名	学年	学期	回答者数	印刷番号
2261	在宅看護学概論	上田 泉	—	2	後期	39	157

	質問1	質問2	質問3
科目平均	4.3	4.4	4.3
回答数(非常に良い)	16	17	16
回答数(よい)	18	19	19
回答数(普通)	5	3	4
回答数(やや劣る)	0	1	1
回答数(よくない)	0	0	0

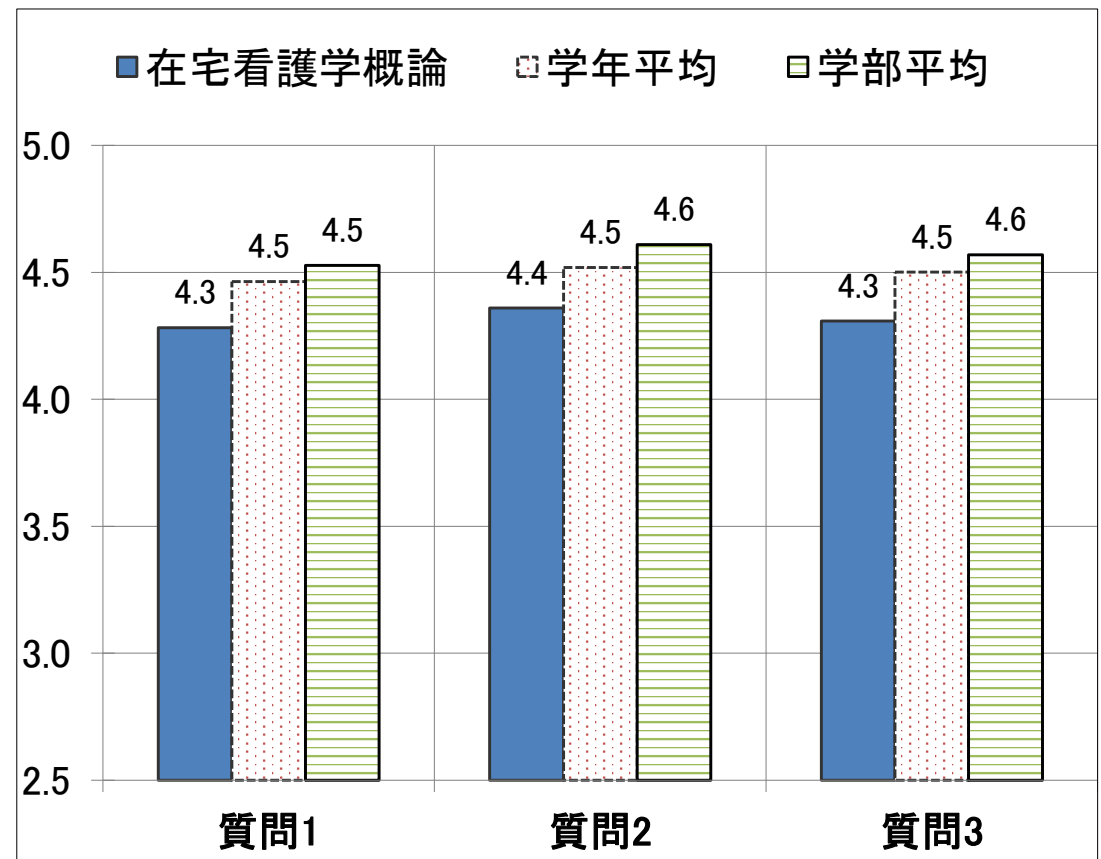
学年全科目平均	4.5	4.5	4.5
学部全科目平均	4.5	4.6	4.6

質問項目

- 問1 授業内容は理解しやすかったか。
 問2 授業の準備は十分に行われていたか(教材や資料など)。
 問3 授業の学習目標は明確であったか。

【回答選択肢】

- 5.非常によい(強くそう思う)
 4.よい(そう思う)
 3.普通(どちらとも言えない)
 2.やや劣る(そう思わない)
 1.よくない(全くそう思わない)



*回答者数が10名以上の科目のみ集計

科目別評価表(保健医療学部：講義)

番号	科目名	科目コーディネーター	非常勤講師名	学年	学期	回答者数	印刷番号
2263	身体適応学	金子文成	—	2	後期	15	158

	質問1	質問2	質問3
科目平均	4.5	4.5	4.5
回答数(非常に良い)	10	10	10
回答数(よい)	3	3	3
回答数(普通)	1	2	2
回答数(やや劣る)	1	0	0
回答数(よくない)	0	0	0

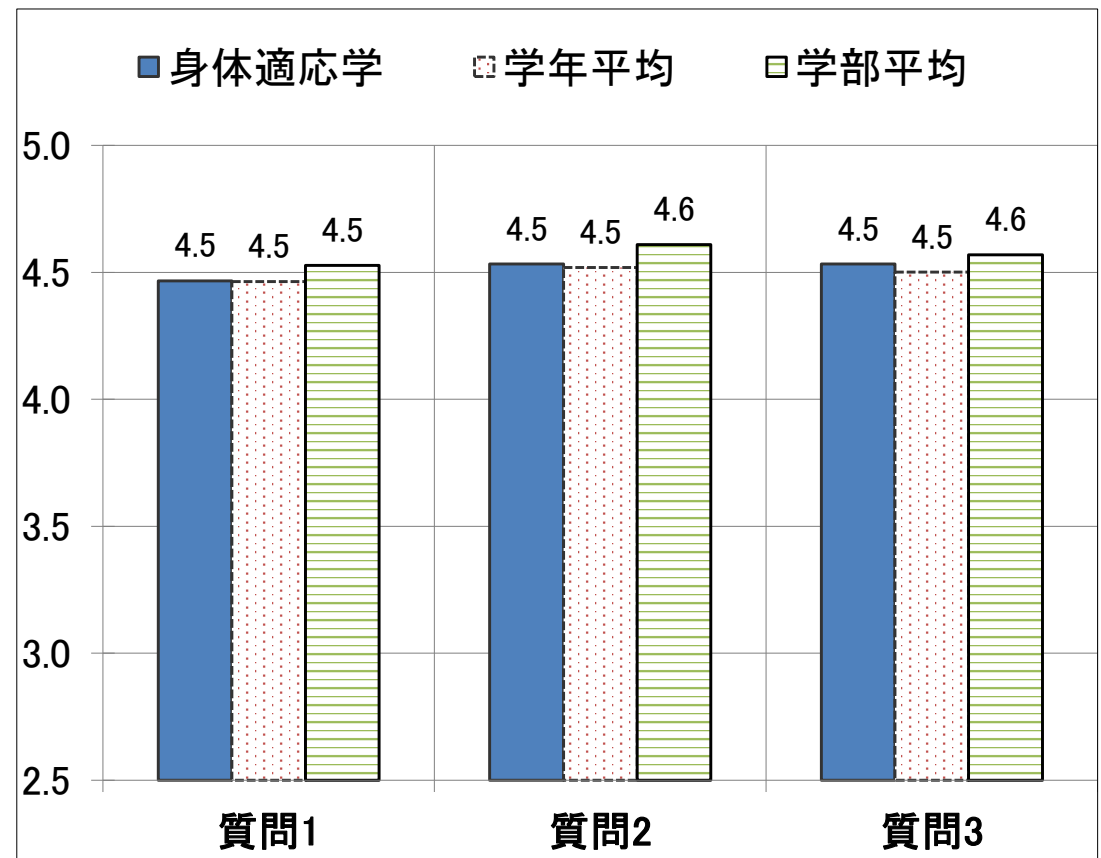
学年全科目平均	4.5	4.5	4.5
学部全科目平均	4.5	4.6	4.6

質問項目

- 問1 授業内容は理解しやすかったか。
 問2 授業の準備は十分に行われていたか(教材や資料など)。
 問3 授業の学習目標は明確であったか。

【回答選択肢】

- 5.非常によい(強くそう思う)
 4.よい(そう思う)
 3.普通(どちらとも言えない)
 2.やや劣る(そう思わない)
 1.よくない(全くそう思わない)



*回答者数が10名以上の科目のみ集計

科目別評価表(保健医療学部：講義)

番号	科目名	科目コーディネーター	非常勤講師名	学年	学期	回答者数	印刷番号
2265	理学療法評価診断学	谷口圭吾	—	2	後期	19	160

	質問1	質問2	質問3
科目平均	4.8	4.8	4.9
回答数(非常に良い)	15	17	18
回答数(よい)	4	1	1
回答数(普通)	0	0	0
回答数(やや劣る)	1	0	0
回答数(よくない)	0	0	0

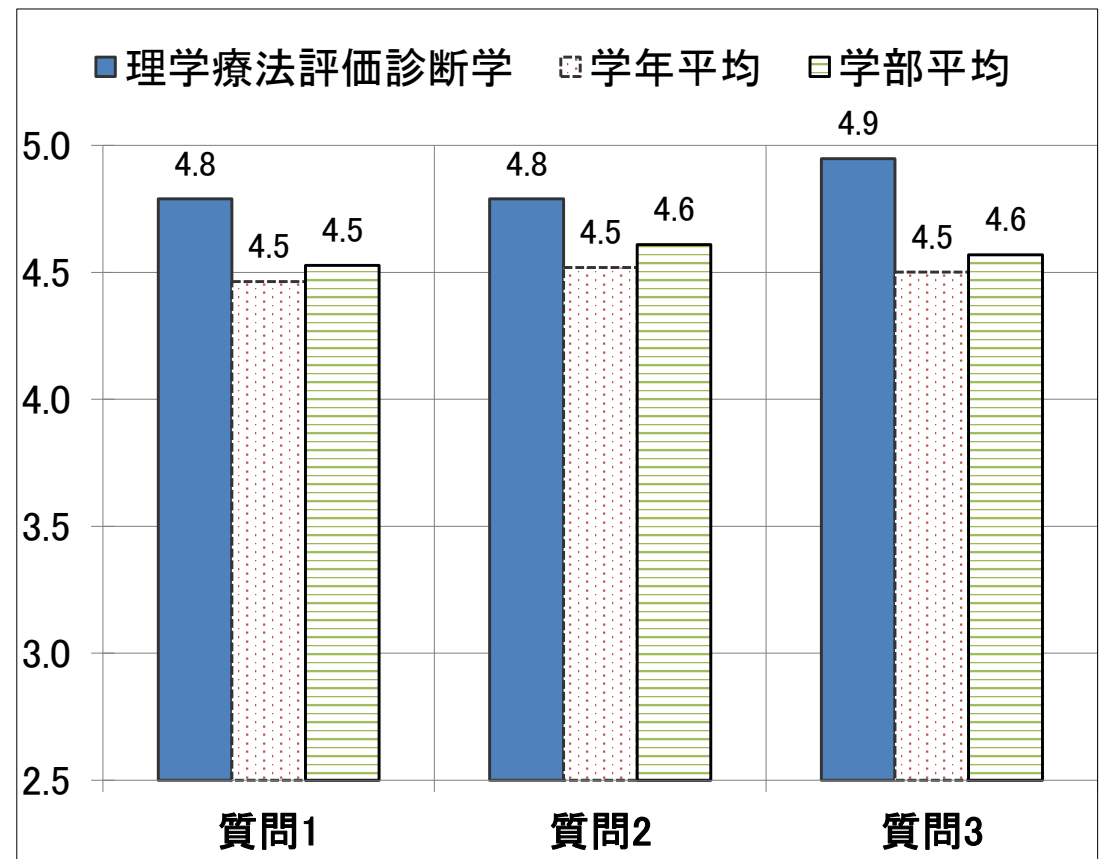
学年全科目平均	4.5	4.5	4.5
学部全科目平均	4.5	4.6	4.6

質問項目

- 問1 授業内容は理解しやすかったか。
 問2 授業の準備は十分に行われていたか(教材や資料など)。
 問3 授業の学習目標は明確であったか。

【回答選択肢】

- 5.非常によい(強くそう思う)
 4.よい(そう思う)
 3.普通(どちらとも言えない)
 2.やや劣る(そう思わない)
 1.よくない(全くそう思わない)



*回答者数が10名以上の科目のみ集計

科目別評価表(保健医療学部：講義)

番号	科目名	科目コーディネーター	非常勤講師名	学年	学期	回答者数	印刷番号
2266	基礎作業学2	竹田里江	—	2	後期	15	161

	質問1	質問2	質問3
科目平均	4.9	4.9	4.9
回答数(非常に良い)	13	14	14
回答数(よい)	2	1	1
回答数(普通)	0	0	0
回答数(やや劣る)	1	0	0
回答数(よくない)	0	0	0

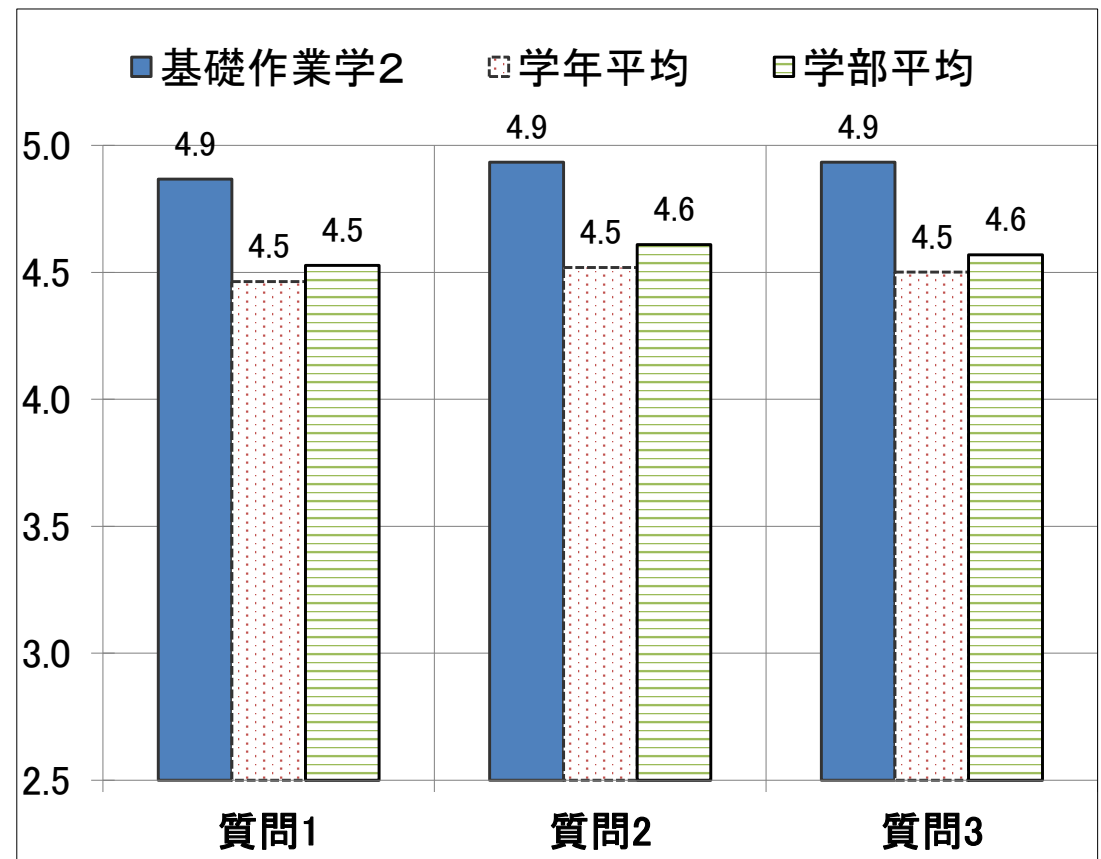
学年全科目平均	4.5	4.5	4.5
学部全科目平均	4.5	4.6	4.6

質問項目

- 問1 授業内容は理解しやすかったか。
 問2 授業の準備は十分に行われていたか(教材や資料など)。
 問3 授業の学習目標は明確であったか。

【回答選択肢】

- 5.非常によい(強くそう思う)
 4.よい(そう思う)
 3.普通(どちらとも言えない)
 2.やや劣る(そう思わない)
 1.よくない(全くそう思わない)



*回答者数が10名以上の科目のみ集計

科目別評価表(保健医療学部：講義)

番号	科目名	科目コーディネーター	非常勤講師名	学年	学期	回答者数	印刷番号
2268	作業療法評価学2	太田久晶	—	2	後期	18	162

	質問1	質問2	質問3
科目平均	4.9	4.8	4.8
回答数(非常に良い)	16	15	15
回答数(よい)	2	3	3
回答数(普通)	0	0	0
回答数(やや劣る)	0	0	0
回答数(よくない)	0	0	0

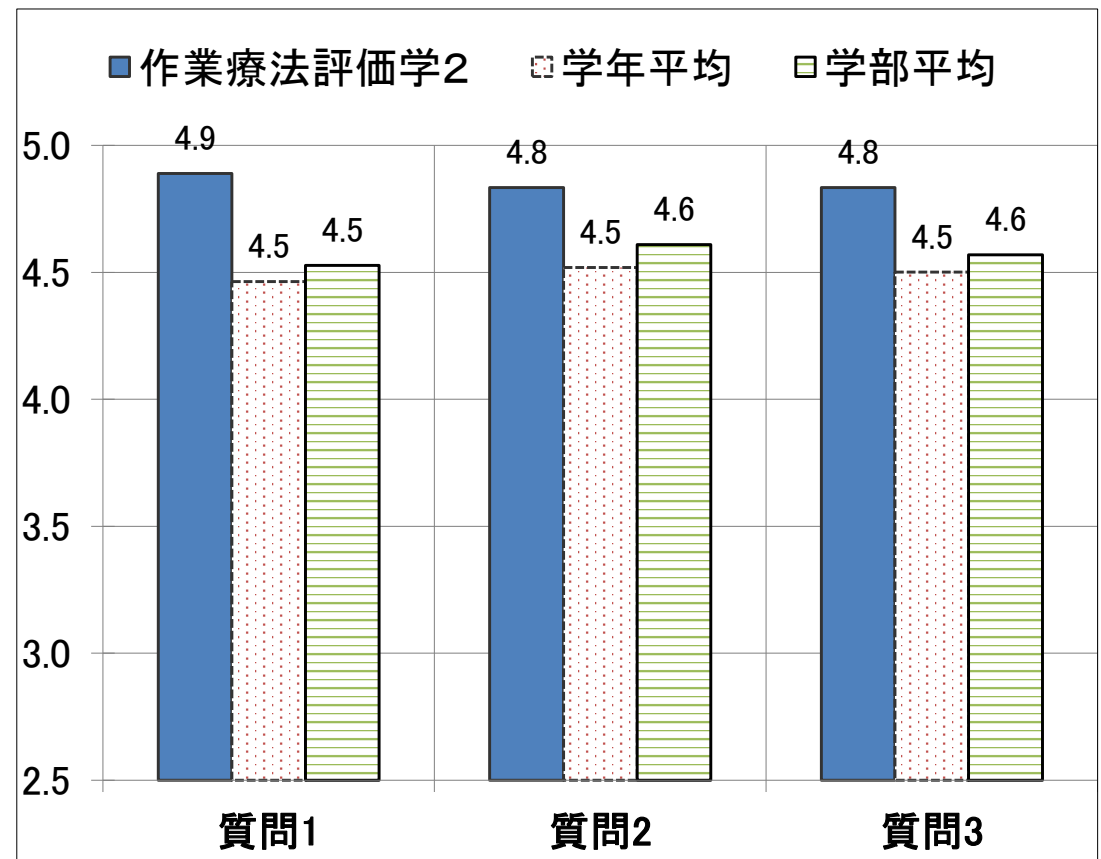
学年全科目平均	4.5	4.5	4.5
学部全科目平均	4.5	4.6	4.6

質問項目

- 問1 授業内容は理解しやすかったか。
- 問2 授業の準備は十分に行われていたか(教材や資料など)。
- 問3 授業の学習目標は明確であったか。

【回答選択肢】

- 5. 非常によい(強くそう思う)
- 4. よい(そう思う)
- 3. 普通(どちらとも言えない)
- 2. やや劣る(そう思わない)
- 1. よくない(全くそう思わない)



*回答者数が10名以上の科目のみ集計