

科目別評価表(保健医療学部：講義)

番号	科目名	科目コーディネーター	非常勤講師名	学年	学期	回答者数	印刷番号
2403	精神看護方法	澤田いずみ	—	4	前期	49	95

	質問1	質問2	質問3
科目平均	4.9	4.9	4.9
回答数(非常に良い)	46	45	45
回答数(よい)	3	4	4
回答数(普通)	0	0	0
回答数(やや劣る)	0	0	0
回答数(よくない)	0	0	0

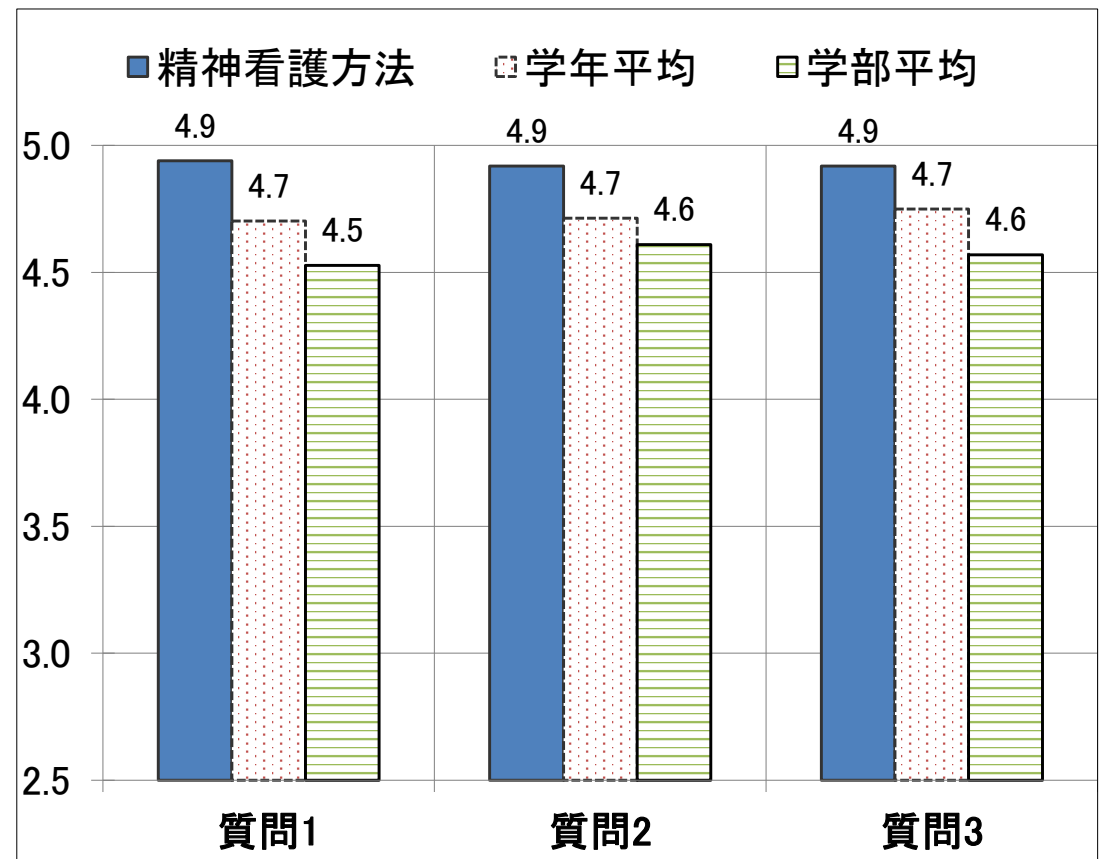
学年全科目平均	4.7	4.7	4.7
学部全科目平均	4.5	4.6	4.6

質問項目

- 問1 授業内容は理解しやすかったか。
 問2 授業の準備は十分に行われていたか(教材や資料など)。
 問3 授業の学習目標は明確であったか。

【回答選択肢】

- 5.非常によい(強くそう思う)
 4.よい(そう思う)
 3.普通(どちらとも言えない)
 2.やや劣る(そう思わない)
 1.よくない(全くそう思わない)



*回答者数が10名以上の科目のみ集計

科目別評価表(保健医療学部：講義)

番号	科目名	科目コーディネーター	非常勤講師名	学年	学期	回答者数	印刷番号
2407	公衆衛生看護活動論2	桑原ゆみ	—	4	前期	10	98

	質問1	質問2	質問3
科目平均	5.0	5.0	5.0
回答数(非常に良い)	10	10	10
回答数(よい)	0	0	0
回答数(普通)	0	0	0
回答数(やや劣る)	0	0	0
回答数(よくない)	0	0	0

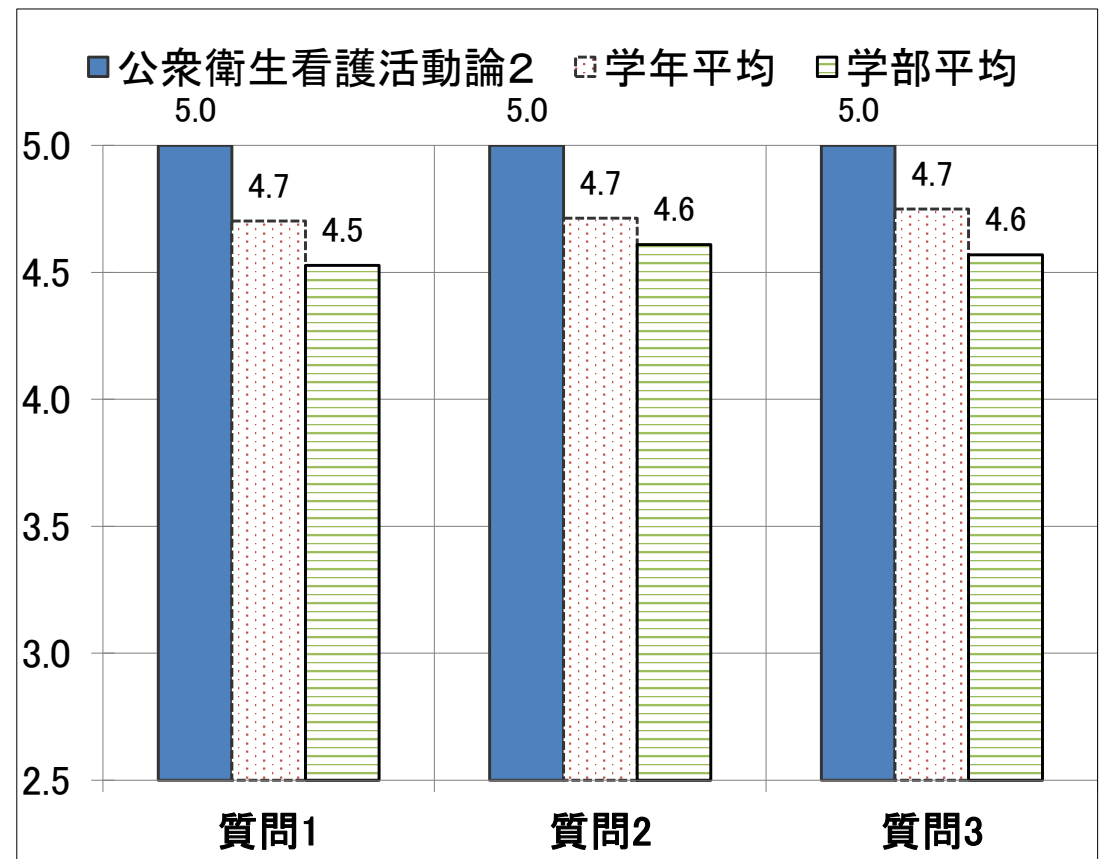
学年全科目平均	4.7	4.7	4.7
学部全科目平均	4.5	4.6	4.6

質問項目

- 問1 授業内容は理解しやすかったか。
 問2 授業の準備は十分に行われていたか(教材や資料など)。
 問3 授業の学習目標は明確であったか。

【回答選択肢】

- 5.非常によい(強くそう思う)
 4.よい(そう思う)
 3.普通(どちらとも言えない)
 2.やや劣る(そう思わない)
 1.よくない(全くそう思わない)



*回答者数が10名以上の科目のみ集計

科目別評価表(保健医療学部：講義)

番号	科目名	科目コーディネーター	非常勤講師名	学年	学期	回答者数	印刷番号
2409	公衆衛生看護活動論4	桑原ゆみ	—	4	前期	10	99

	質問1	質問2	質問3
科目平均	4.7	4.5	4.8
回答数(非常に良い)	8	7	9
回答数(よい)	1	1	0
回答数(普通)	1	2	1
回答数(やや劣る)	0	0	0
回答数(よくない)	0	0	0

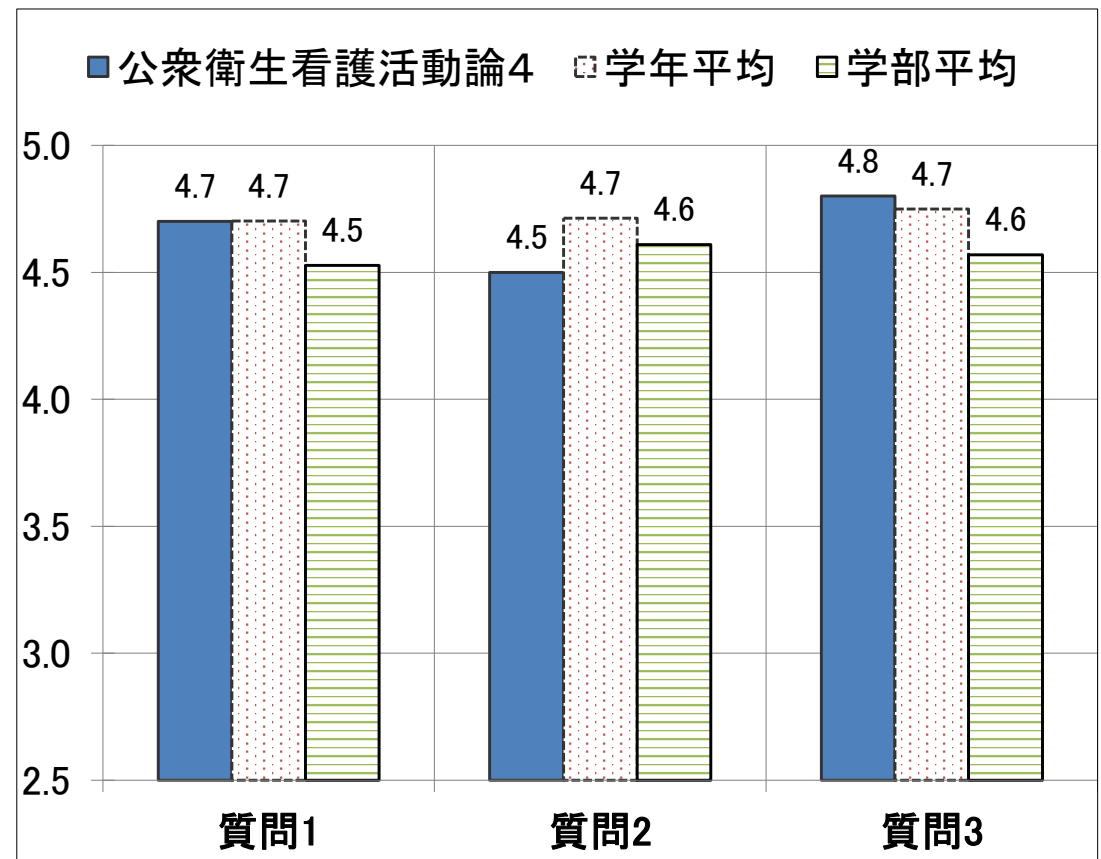
学年全科目平均	4.7	4.7	4.7
学部全科目平均	4.5	4.6	4.6

質問項目

- 問1 授業内容は理解しやすかったか。
 問2 授業の準備は十分に行われていたか(教材や資料など)。
 問3 授業の学習目標は明確であったか。

【回答選択肢】

- 5.非常によい(強くそう思う)
 4.よい(そう思う)
 3.普通(どちらとも言えない)
 2.やや劣る(そう思わない)
 1.よくない(全くそう思わない)



*回答者数が10名以上の科目のみ集計

科目別評価表(保健医療学部：講義)

番号	科目名	科目コーディネーター	非常勤講師名	学年	学期	回答者数	印刷番号
2410	公衆衛生看護管理論	桑原ゆみ	—	4	前期	10	100

	質問1	質問2	質問3
科目平均	4.5	4.7	4.7
回答数(非常に良い)	5	7	7
回答数(よい)	5	3	3
回答数(普通)	0	0	0
回答数(やや劣る)	0	0	0
回答数(よくない)	0	0	0

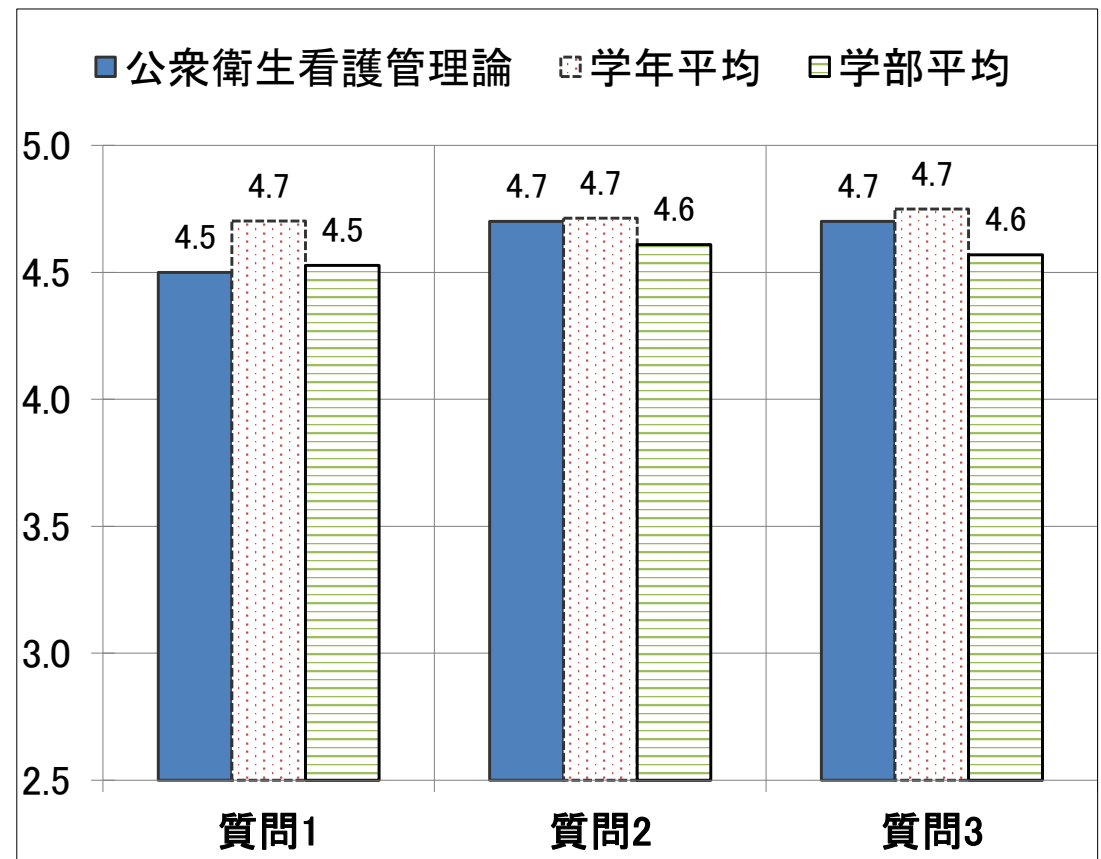
学年全科目平均	4.7	4.7	4.7
学部全科目平均	4.5	4.6	4.6

質問項目

- 問1 授業内容は理解しやすかったか。
 問2 授業の準備は十分に行われていたか(教材や資料など)。
 問3 授業の学習目標は明確であったか。

【回答選択肢】

- 5.非常によい(強くそう思う)
 4.よい(そう思う)
 3.普通(どちらとも言えない)
 2.やや劣る(そう思わない)
 1.よくない(全くそう思わない)



*回答者数が10名以上の科目のみ集計

科目別評価表(保健医療学部：講義)

番号	科目名	科目コーディネーター	非常勤講師名	学年	学期	回答者数	印刷番号
2411	看護安全管理論	今野美紀	—	4	前期	45	101

	質問1	質問2	質問3
科目平均	4.7	4.7	4.7
回答数(非常に良い)	34	34	32
回答数(よい)	10	10	12
回答数(普通)	1	1	1
回答数(やや劣る)	0	0	0
回答数(よくない)	0	0	0

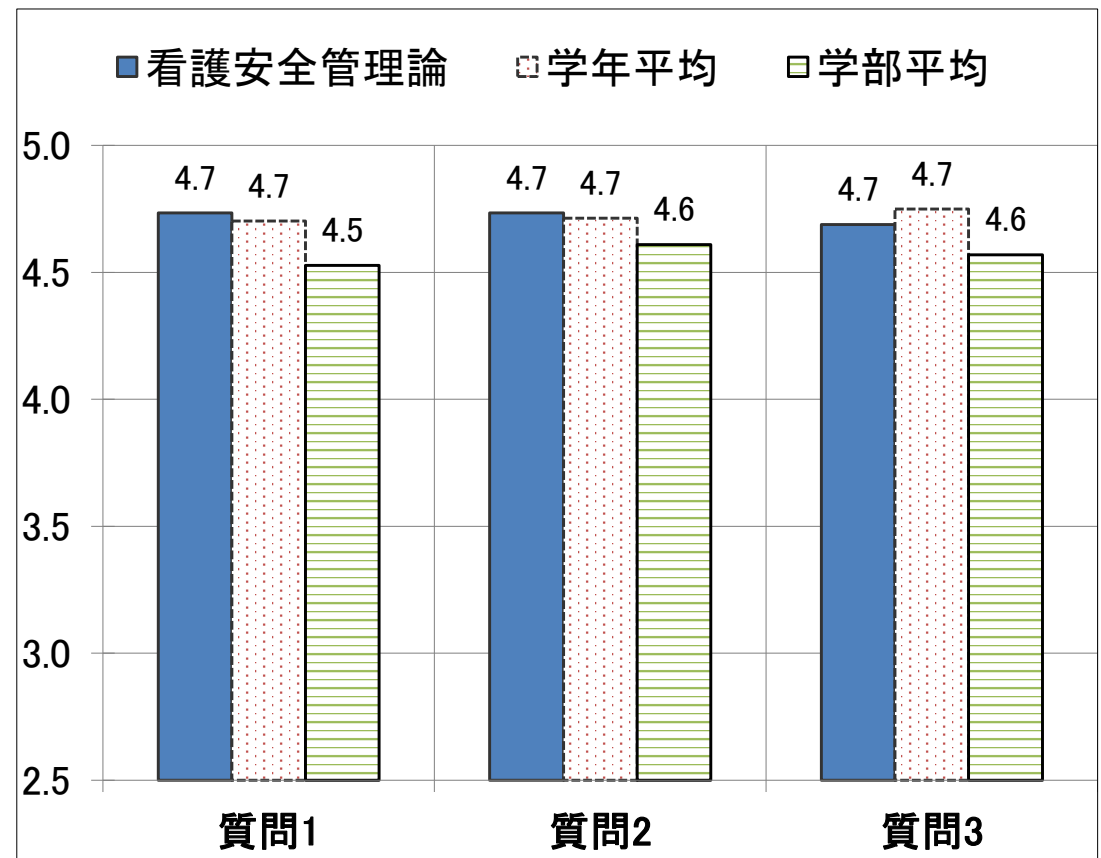
学年全科目平均	4.7	4.7	4.7
学部全科目平均	4.5	4.6	4.6

質問項目

- 問1 授業内容は理解しやすかったか。
 問2 授業の準備は十分に行われていたか(教材や資料など)。
 問3 授業の学習目標は明確であったか。

【回答選択肢】

- 5.非常によい(強くそう思う)
 4.よい(そう思う)
 3.普通(どちらとも言えない)
 2.やや劣る(そう思わない)
 1.よくない(全くそう思わない)



*回答者数が10名以上の科目のみ集計

科目別評価表(保健医療学部：講義)

番号	科目名	科目コーディネーター	非常勤講師名	学年	学期	回答者数	印刷番号
2412	看護管理論1	大日向輝美	萩原直美	4	前期	48	102

	質問1	質問2	質問3
科目平均	4.6	4.6	4.6
回答数(非常に良い)	33	35	33
回答数(よい)	13	11	13
回答数(普通)	1	1	1
回答数(やや劣る)	0	0	0
回答数(よくない)	1	1	1

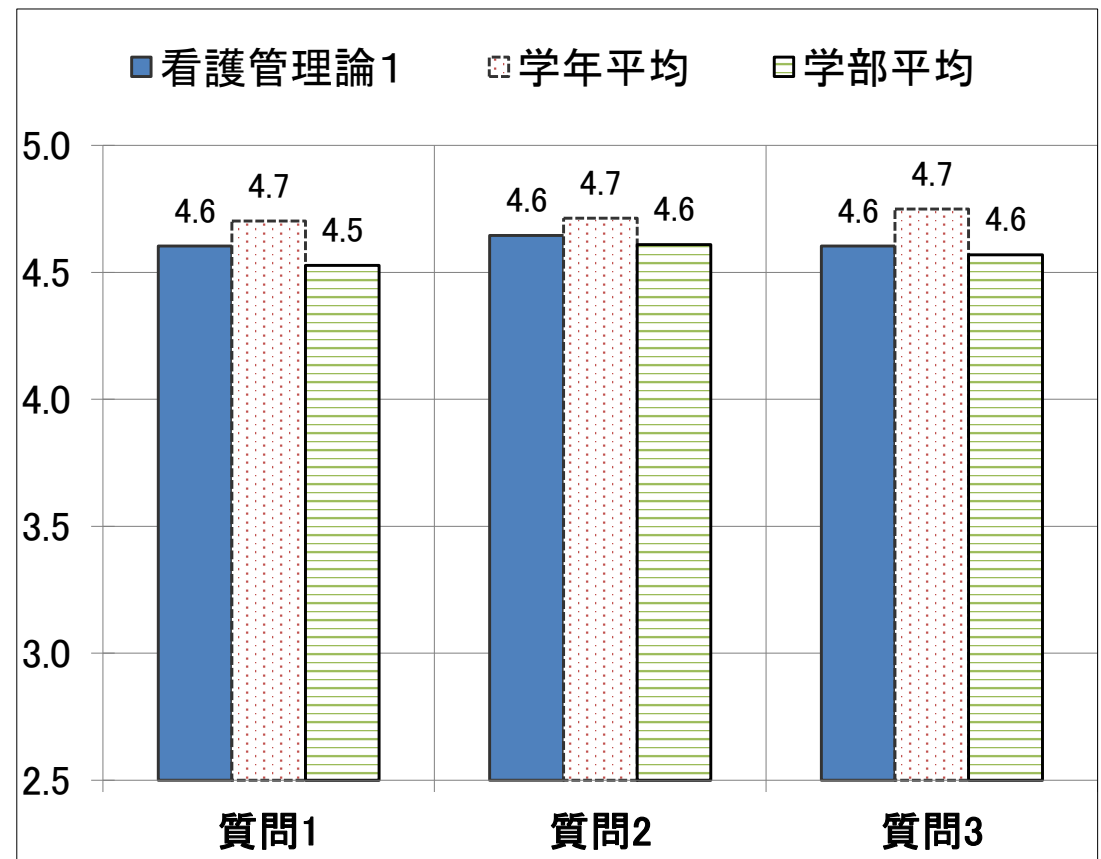
学年全科目平均	4.7	4.7	4.7
学部全科目平均	4.5	4.6	4.6

質問項目

- 問1 授業内容は理解しやすかったか。
 問2 授業の準備は十分に行われていたか(教材や資料など)。
 問3 授業の学習目標は明確であったか。

【回答選択肢】

- 5.非常によい(強くそう思う)
 4.よい(そう思う)
 3.普通(どちらとも言えない)
 2.やや劣る(そう思わない)
 1.よくない(全くそう思わない)



*回答者数が10名以上の科目のみ集計

科目別評価表(保健医療学部：講義)

番号	科目名	科目コーディネーター	非常勤講師名	学年	学期	回答者数	印刷番号
2413	看護管理論2	大日向輝美	萩原直美	4	前期	11	103

	質問1	質問2	質問3
科目平均	4.5	4.5	4.5
回答数(非常に良い)	6	6	6
回答数(よい)	5	5	5
回答数(普通)	0	0	0
回答数(やや劣る)	0	0	0
回答数(よくない)	0	0	0

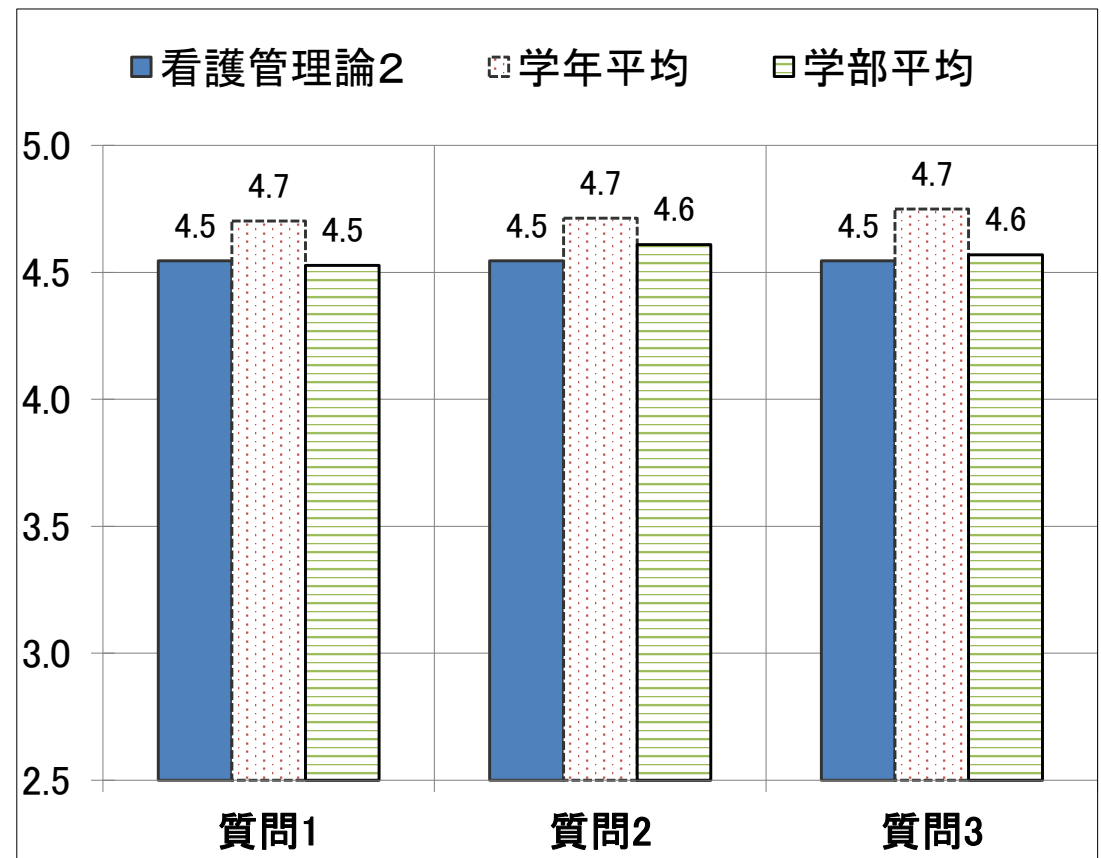
学年全科目平均	4.7	4.7	4.7
学部全科目平均	4.5	4.6	4.6

質問項目

- 問1 授業内容は理解しやすかったか。
 問2 授業の準備は十分に行われていたか(教材や資料など)。
 問3 授業の学習目標は明確であったか。

【回答選択肢】

5. 非常によい(強くそう思う)
 4. よい(そう思う)
 3. 普通(どちらとも言えない)
 2. やや劣る(そう思わない)
 1. よくない(全くそう思わない)



*回答者数が10名以上の科目のみ集計

科目別評価表(保健医療学部：講義)

番号	科目名	科目コーディネーター	非常勤講師名	学年	学期	回答者数	印刷番号
2416	国際保健医療・看護論	正岡経子	—	4	前期	29	106

	質問1	質問2	質問3
科目平均	4.7	4.7	4.8
回答数(非常に良い)	21	20	22
回答数(よい)	8	9	7
回答数(普通)	0	0	0
回答数(やや劣る)	0	0	0
回答数(よくない)	0	0	0

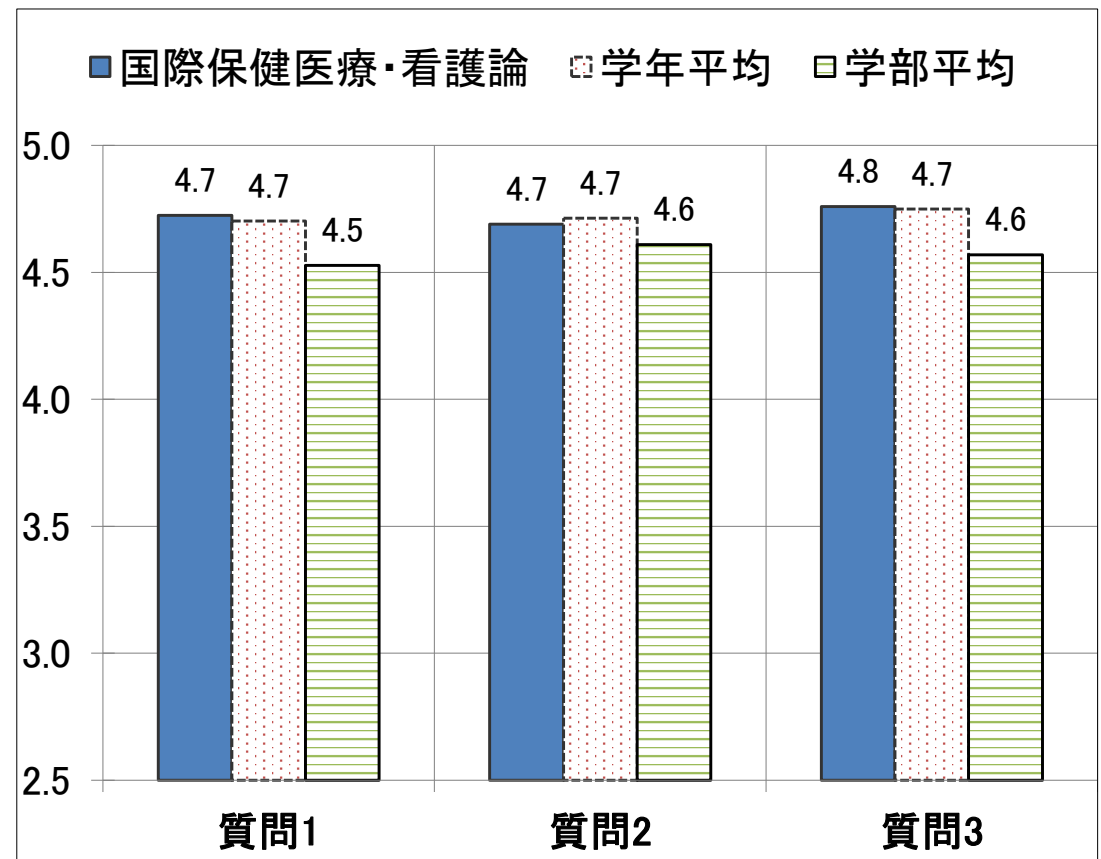
学年全科目平均	4.7	4.7	4.7
学部全科目平均	4.5	4.6	4.6

質問項目

- 問1 授業内容は理解しやすかったか。
 問2 授業の準備は十分に行われていたか(教材や資料など)。
 問3 授業の学習目標は明確であったか。

【回答選択肢】

- 5.非常によい(強くそう思う)
 4.よい(そう思う)
 3.普通(どちらとも言えない)
 2.やや劣る(そう思わない)
 1.よくない(全くそう思わない)



*回答者数が10名以上の科目のみ集計

科目別評価表(保健医療学部：講義)

番号	科目名	科目コーディネーター	非常勤講師名	学年	学期	回答者数	印刷番号
2417	看護理論	長谷川真澄	—	4	前期	27	107

	質問1	質問2	質問3
科目平均	4.3	4.6	4.5
回答数(非常に良い)	12	18	15
回答数(よい)	10	7	10
回答数(普通)	5	2	2
回答数(やや劣る)	0	0	0
回答数(よくない)	0	0	0

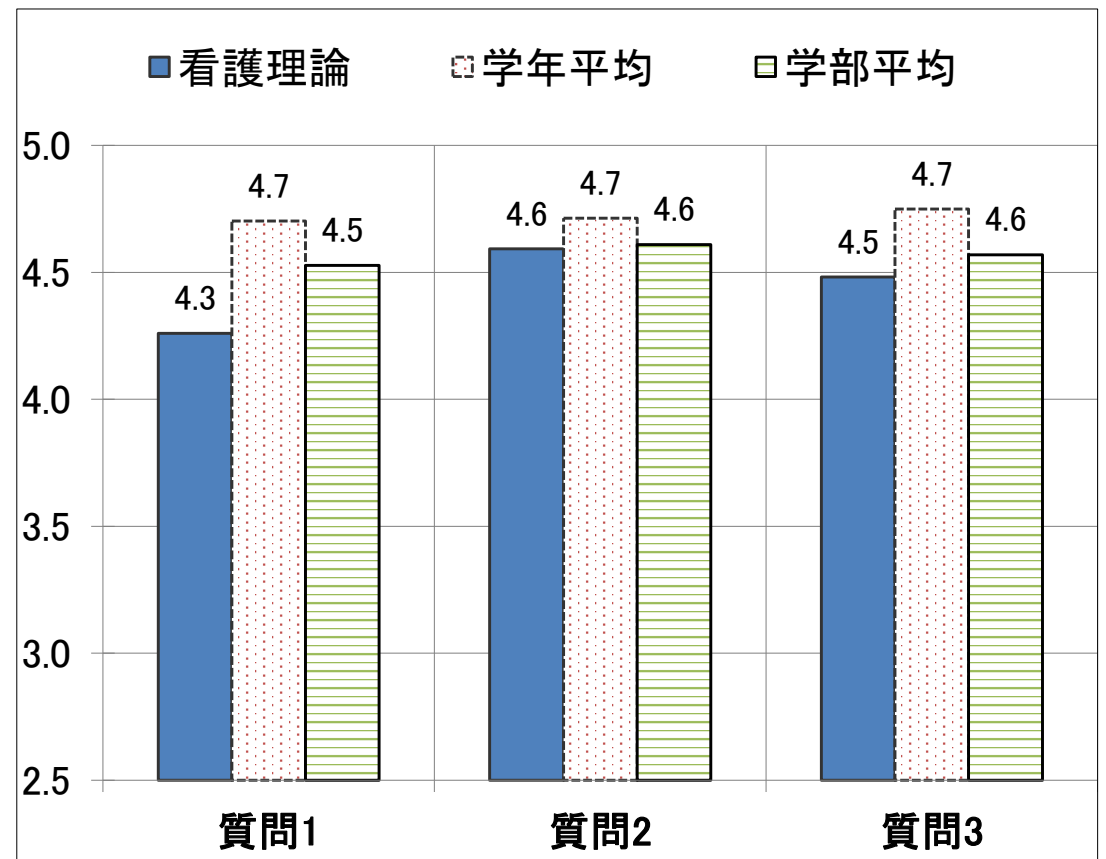
学年全科目平均	4.7	4.7	4.7
学部全科目平均	4.5	4.6	4.6

質問項目

- 問1 授業内容は理解しやすかったか。
 問2 授業の準備は十分に行われていたか(教材や資料など)。
 問3 授業の学習目標は明確であったか。

【回答選択肢】

- 5.非常によい(強くそう思う)
 4.よい(そう思う)
 3.普通(どちらとも言えない)
 2.やや劣る(そう思わない)
 1.よくない(全くそう思わない)



*回答者数が10名以上の科目のみ集計

科目別評価表(保健医療学部：講義)

番号	科目名	科目コーディネーター	非常勤講師名	学年	学期	回答者数	印刷番号
2418	看護政策論	上田 泉	—	4	前期	39	108

	質問1	質問2	質問3
科目平均	4.5	4.6	4.5
回答数(非常に良い)	23	25	23
回答数(よい)	14	12	14
回答数(普通)	2	2	2
回答数(やや劣る)	0	0	0
回答数(よくない)	0	0	0

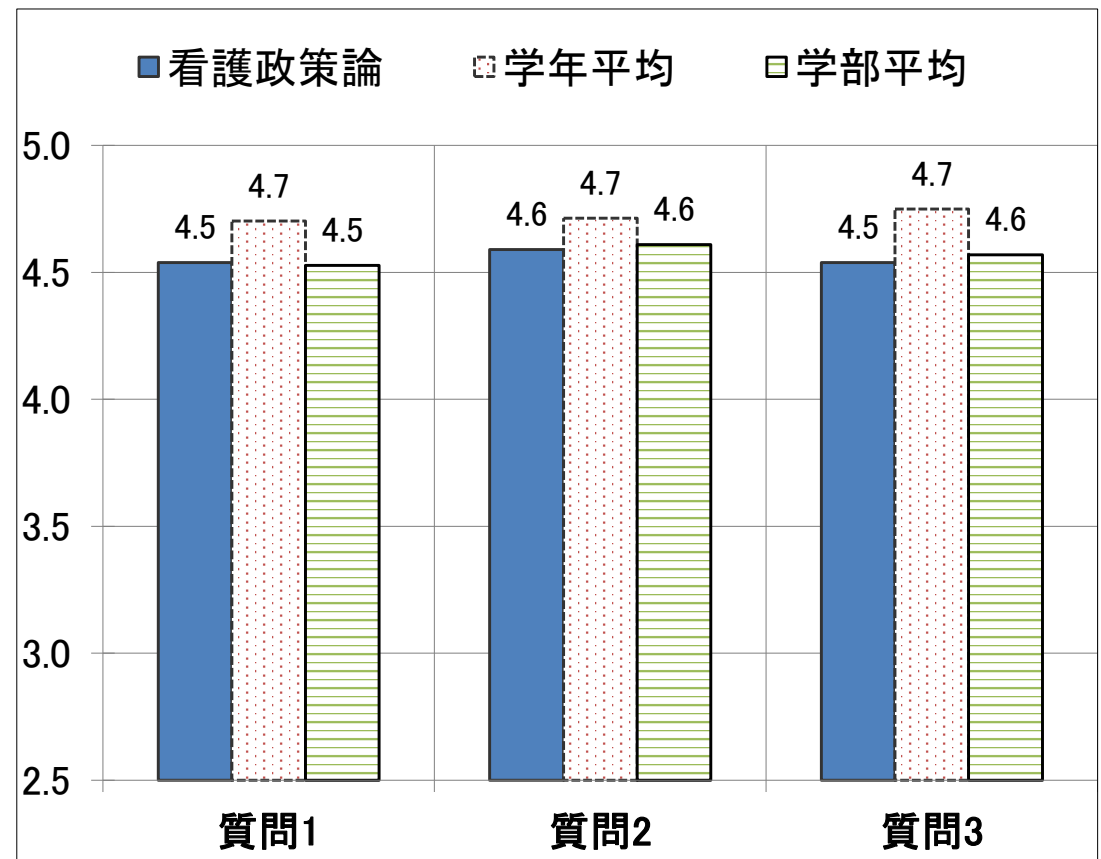
学年全科目平均	4.7	4.7	4.7
学部全科目平均	4.5	4.6	4.6

質問項目

- 問1 授業内容は理解しやすかったか。
 問2 授業の準備は十分に行われていたか(教材や資料など)。
 問3 授業の学習目標は明確であったか。

【回答選択肢】

- 5.非常によい(強くそう思う)
 4.よい(そう思う)
 3.普通(どちらとも言えない)
 2.やや劣る(そう思わない)
 1.よくない(全くそう思わない)



*回答者数が10名以上の科目のみ集計

科目別評価表(保健医療学部：講義)

番号	科目名	科目コーディネーター	非常勤講師名	学年	学期	回答者数	印刷番号
2420	理学療法治療学4	片寄正樹	—	4	前期	18	109

	質問1	質問2	質問3
科目平均	4.8	4.8	4.8
回答数(非常に良い)	15	15	15
回答数(よい)	3	2	3
回答数(普通)	0	1	0
回答数(やや劣る)	0	0	0
回答数(よくない)	0	0	0

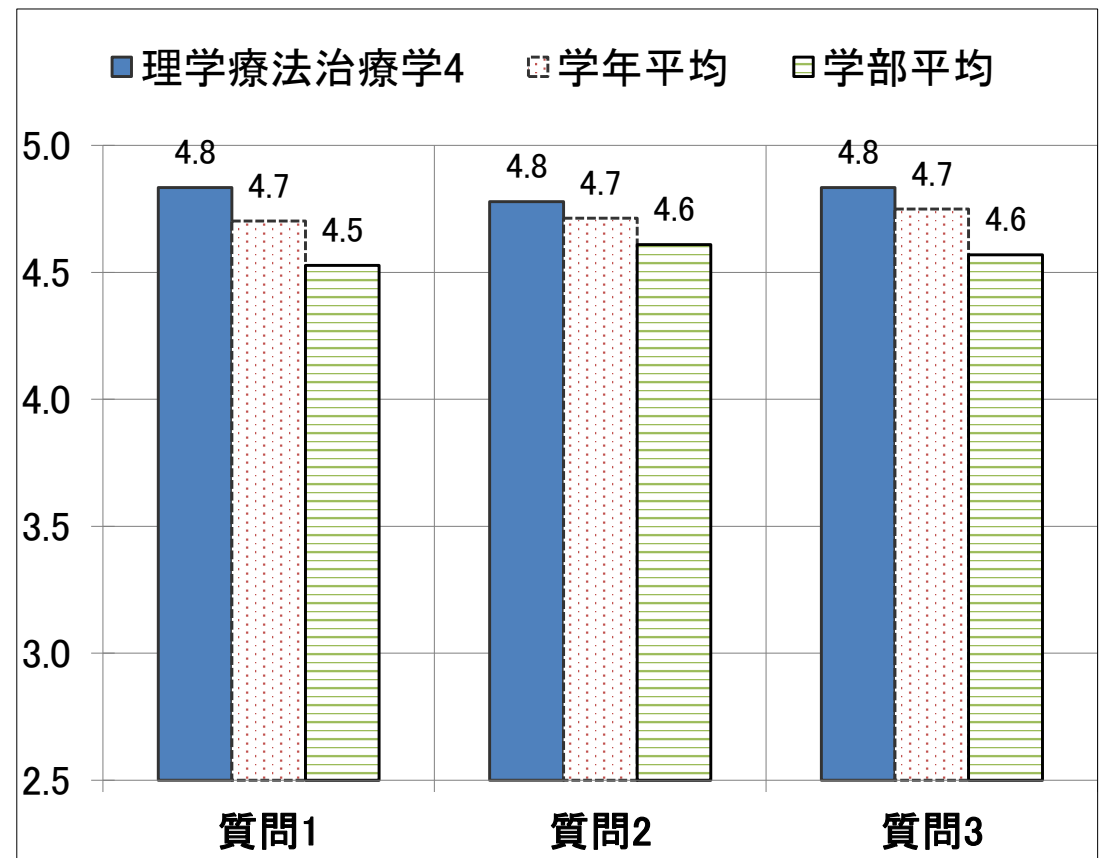
学年全科目平均	4.7	4.7	4.7
学部全科目平均	4.5	4.6	4.6

質問項目

- 問1 授業内容は理解しやすかったか。
 問2 授業の準備は十分に行われていたか(教材や資料など)。
 問3 授業の学習目標は明確であったか。

【回答選択肢】

- 5.非常によい(強くそう思う)
 4.よい(そう思う)
 3.普通(どちらとも言えない)
 2.やや劣る(そう思わない)
 1.よくない(全くそう思わない)



*回答者数が10名以上の科目のみ集計

科目別評価表(保健医療学部：講義)

番号	科目名	科目コーディネーター	非常勤講師名	学年	学期	回答者数	印刷番号
2423	看護研究1	桑原ゆみ	—	4	前期	40	110

	質問1	質問2	質問3
科目平均	4.9	4.9	4.9
回答数(非常に良い)	36	37	37
回答数(よい)	4	2	3
回答数(普通)	0	1	0
回答数(やや劣る)	0	0	0
回答数(よくない)	0	0	0

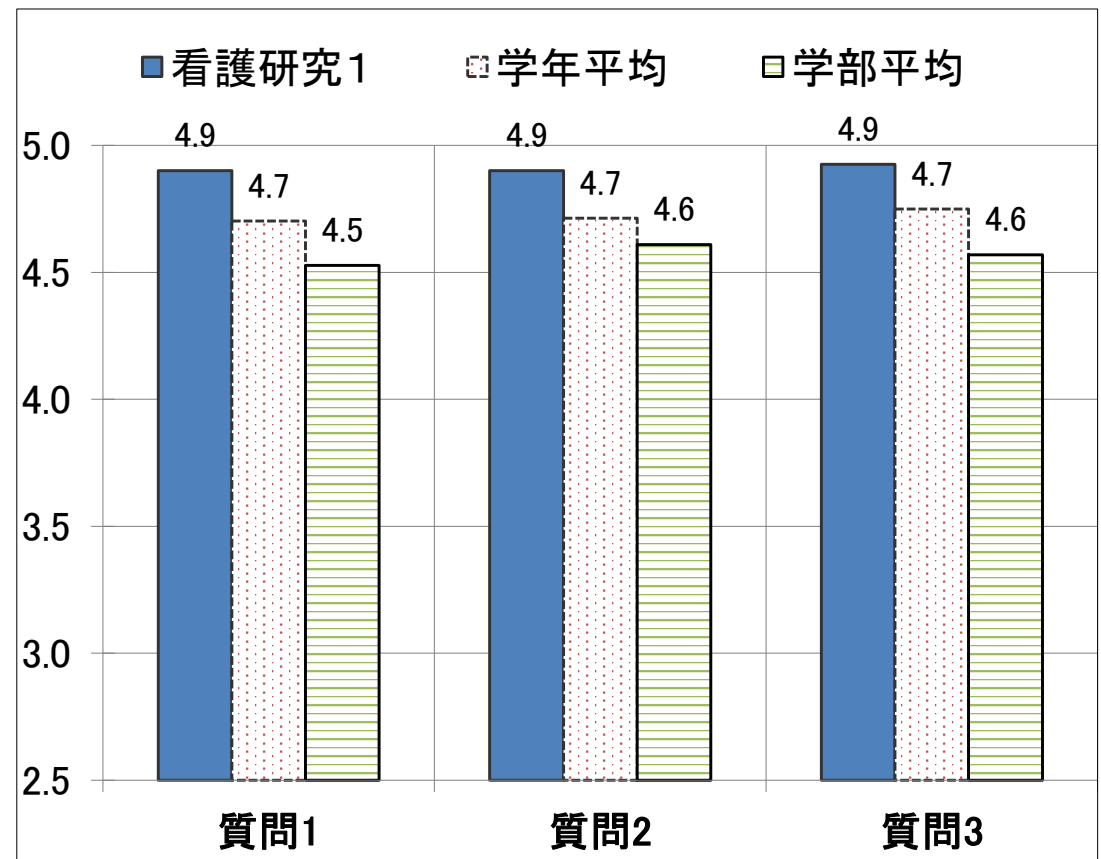
学年全科目平均	4.7	4.7	4.7
学部全科目平均	4.5	4.6	4.6

質問項目

- 問1 授業内容は理解しやすかったか。
 問2 授業の準備は十分に行われていたか(教材や資料など)。
 問3 授業の学習目標は明確であったか。

【回答選択肢】

- 5.非常によい(強くそう思う)
 4.よい(そう思う)
 3.普通(どちらとも言えない)
 2.やや劣る(そう思わない)
 1.よくない(全くそう思わない)



*回答者数が10名以上の科目のみ集計

科目別評価表(保健医療学部：講義)

番号	科目名	科目コーディネーター	非常勤講師名	学年	学期	回答者数	印刷番号
2425	看護技術総合演習	佐藤公美子	—	4	前期	48	111

	質問1	質問2	質問3
科目平均	4.7	4.6	4.8
回答数(非常に良い)	36	34	39
回答数(よい)	8	11	7
回答数(普通)	4	3	2
回答数(やや劣る)	0	1	0
回答数(よくない)	0	0	0

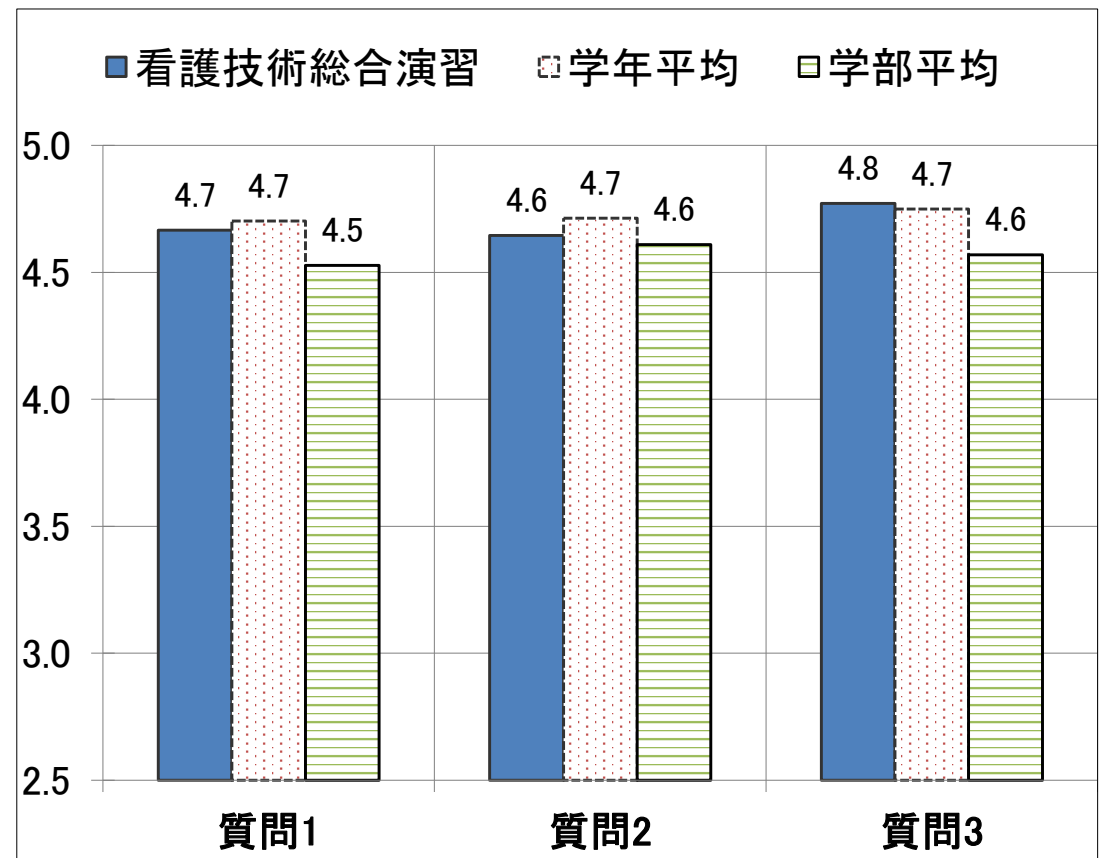
学年全科目平均	4.7	4.7	4.7
学部全科目平均	4.5	4.6	4.6

質問項目

- 問1 授業内容は理解しやすかったか。
- 問2 授業の準備は十分に行われていたか(教材や資料など)。
- 問3 授業の学習目標は明確であったか。

【回答選択肢】

- 5.非常によい(強くそう思う)
- 4.よい(そう思う)
- 3.普通(どちらとも言えない)
- 2.やや劣る(そう思わない)
- 1.よくない(全くそう思わない)



*回答者数が10名以上の科目のみ集計

科目別評価表(保健医療学部：講義)

番号	科目名	科目コーディネーター	非常勤講師名	学年	学期	回答者数	印刷番号
2426	保健医療総論4	古名丈人	—	4	前期	83	112

	質問1	質問2	質問3
科目平均	4.8	4.6	4.8
回答数(非常に良い)	66	57	68
回答数(よい)	14	18	14
回答数(普通)	3	7	1
回答数(やや劣る)	0	1	0
回答数(よくない)	0	0	0

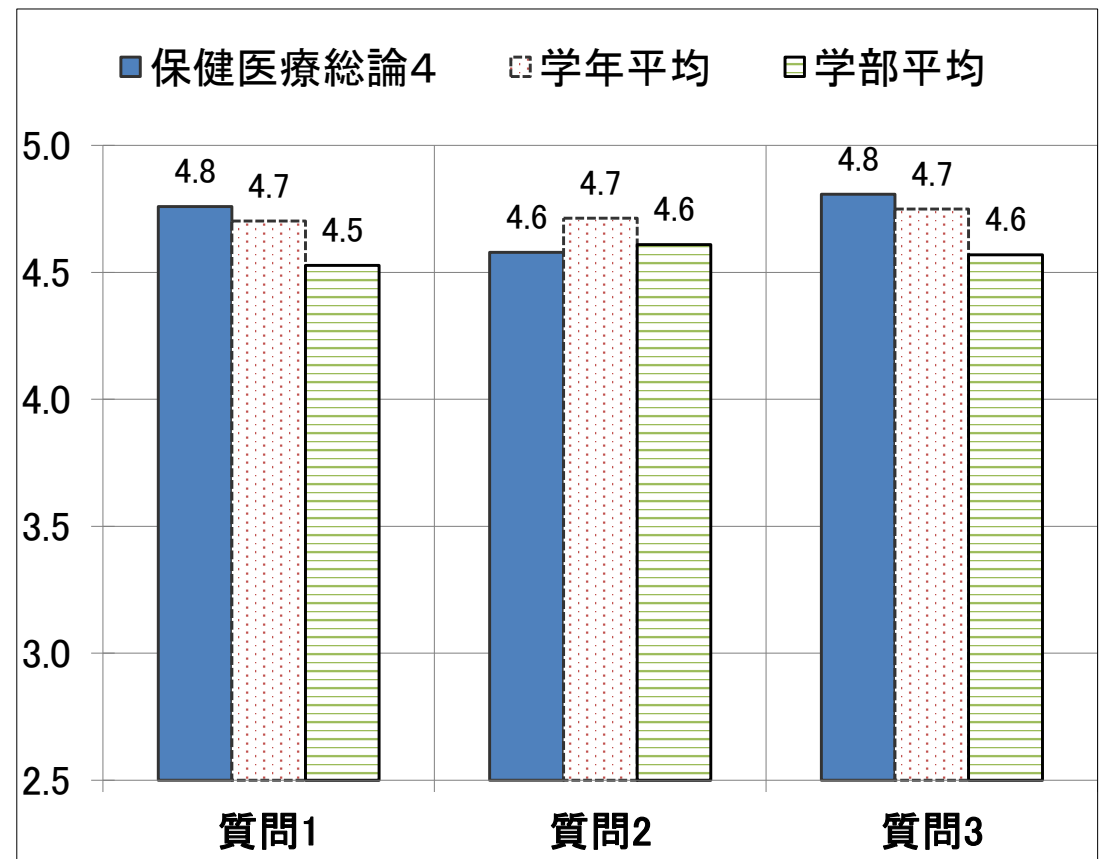
学年全科目平均	4.7	4.7	4.7
学部全科目平均	4.5	4.6	4.6

質問項目

- 問1 授業内容は理解しやすかったか。
 問2 授業の準備は十分に行われていたか(教材や資料など)。
 問3 授業の学習目標は明確であったか。

【回答選択肢】

- 5.非常によい(強くそう思う)
 4.よい(そう思う)
 3.普通(どちらとも言えない)
 2.やや劣る(そう思わない)
 1.よくない(全くそう思わない)



*回答者数が10名以上の科目のみ集計

科目別評価表(保健医療学部：講義)

番号	科目名	科目コーディネーター	非常勤講師名	学年	学期	回答者数	印刷番号
2421	理学療法治療学5	片寄正樹	—	4	後期	17	178

	質問1	質問2	質問3
科目平均	4.7	4.7	4.7
回答数(非常に良い)	13	13	13
回答数(よい)	3	3	3
回答数(普通)	1	1	1
回答数(やや劣る)	0	0	0
回答数(よくない)	0	0	0

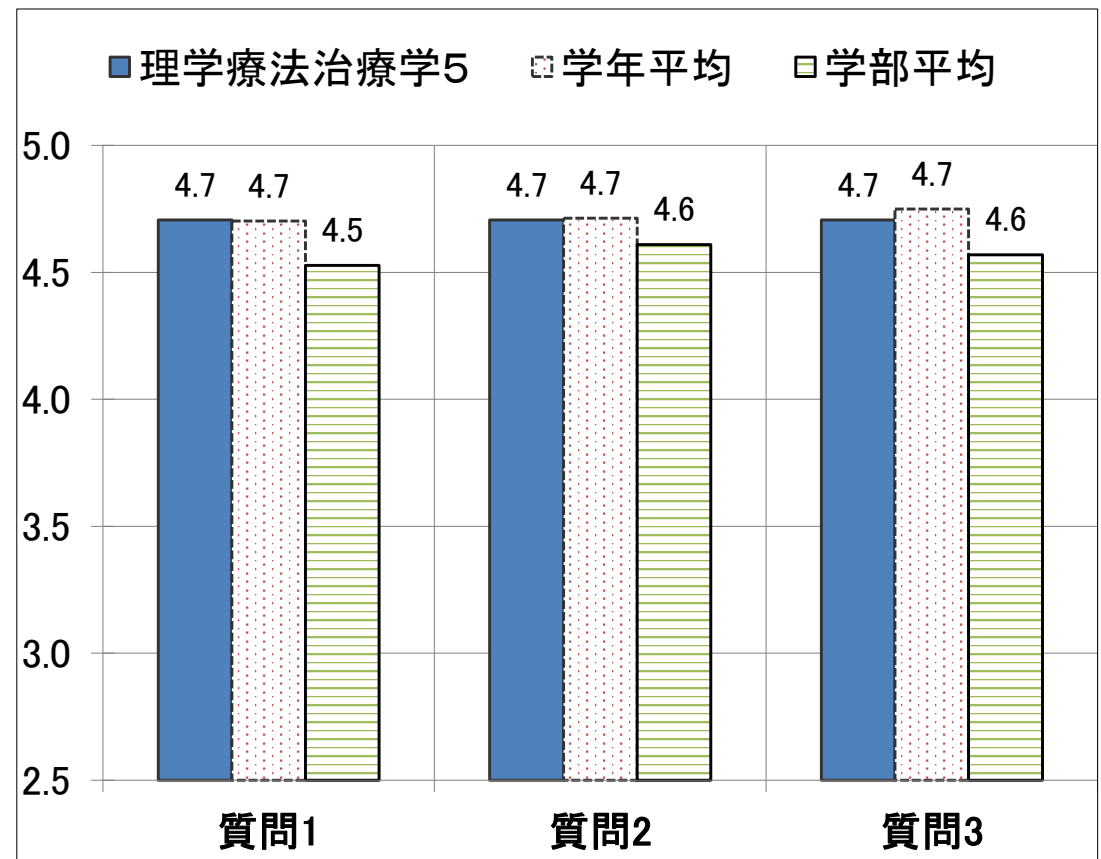
学年全科目平均	4.7	4.7	4.7
学部全科目平均	4.5	4.6	4.6

質問項目

- 問1 授業内容は理解しやすかったか。
 問2 授業の準備は十分に行われていたか(教材や資料など)。
 問3 授業の学習目標は明確であったか。

【回答選択肢】

- 5.非常によい(強くそう思う)
 4.よい(そう思う)
 3.普通(どちらとも言えない)
 2.やや劣る(そう思わない)
 1.よくない(全くそう思わない)



*回答者数が10名以上の科目のみ集計

科目別評価表(保健医療学部：講義)

番号	科目名	科目コーディネーター	非常勤講師名	学年	学期	回答者数	印刷番号
2422	作業療法特別課題	仙石泰仁	—	4	後期	19	179

	質問1	質問2	質問3
科目平均	4.7	4.8	4.8
回答数(非常に良い)	14	16	16
回答数(よい)	5	3	3
回答数(普通)	0	0	0
回答数(やや劣る)	0	0	0
回答数(よくない)	0	0	0

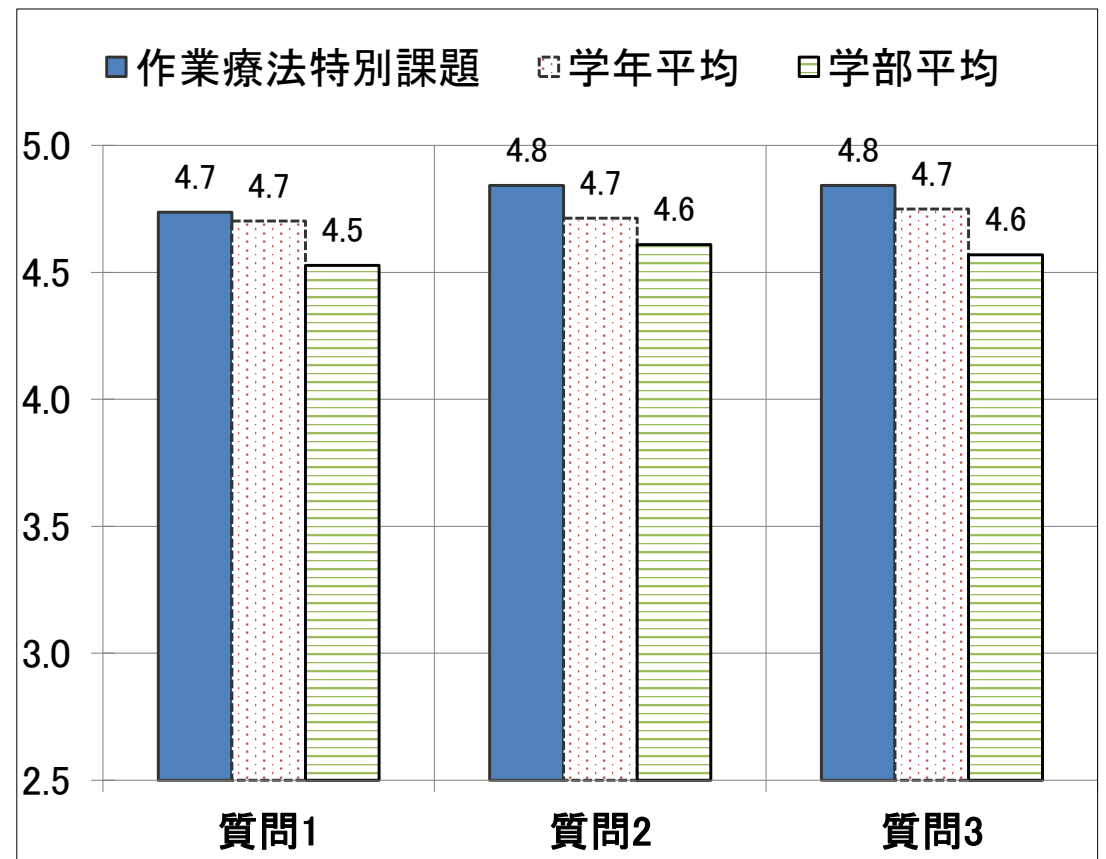
学年全科目平均	4.7	4.7	4.7
学部全科目平均	4.5	4.6	4.6

質問項目

- 問1 授業内容は理解しやすかったか。
 問2 授業の準備は十分に行われていたか(教材や資料など)。
 問3 授業の学習目標は明確であったか。

【回答選択肢】

- 5.非常によい(強くそう思う)
 4.よい(そう思う)
 3.普通(どちらとも言えない)
 2.やや劣る(そう思わない)
 1.よくない(全くそう思わない)



*回答者数が10名以上の科目のみ集計

科目別評価表(保健医療学部：講義)

番号	科目名	科目コーディネーター	非常勤講師名	学年	学期	回答者数	印刷番号
2424	看護研究2	桑原ゆみ	—	4	後期	37	180

	質問1	質問2	質問3
科目平均	4.8	4.8	4.8
回答数(非常に良い)	30	30	29
回答数(よい)	6	6	7
回答数(普通)	1	0	0
回答数(やや劣る)	0	1	0
回答数(よくない)	0	0	0

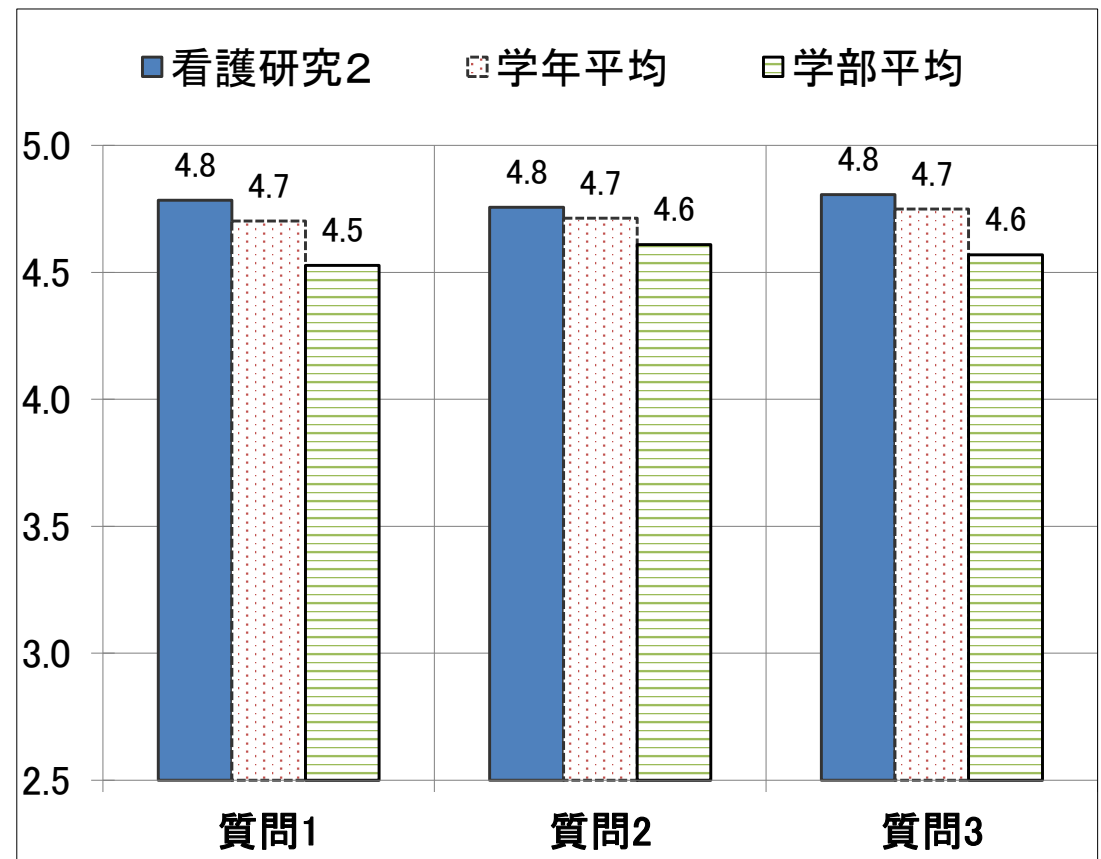
学年全科目平均	4.7	4.7	4.7
学部全科目平均	4.5	4.6	4.6

質問項目

- 問1 授業内容は理解しやすかったか。
 問2 授業の準備は十分に行われていたか(教材や資料など)。
 問3 授業の学習目標は明確であったか。

【回答選択肢】

- 5.非常によい(強くそう思う)
 4.よい(そう思う)
 3.普通(どちらとも言えない)
 2.やや劣る(そう思わない)
 1.よくない(全くそう思わない)



*回答者数が10名以上の科目のみ集計