

【保健医療学部】

| 科目名    | 回答者数 |
|--------|------|
| 基礎セミナー | 59   |

【質問項目】

1. 授業内容は系統的によく整理されていたか。
2. 説明はわかりやすかったか。
3. 板書やスライドの文字や数字は、読みやすかったか。
4. 成績評価方法について十分な説明があったか。
5. 授業概要（シラバス）を基本にして授業が行われていたか。
6. この授業で新しい知識や技術を獲得できたと思うか。
7. この授業を総合的に評価すると、あなたにとってためになる授業だったか。
8. この授業に意欲的に取り組んだか。
9. 授業の前にこの授業に関連する予習をどのくらいしたか（1コマあたり）。
10. 授業の後にこの授業に関連する復習をどのくらいしたか（1コマあたり）。
11. オンラインによる講義は効果的であったか。

【回答選択肢】

- ポイント[5] 非常によい（強くそう思う）（9・10は61分以上）  
 ポイント[4] よい（そう思う）（9・10は31分～60分）  
 ポイント[3] 普通（どちらとも言えない）（9・10は16分～30分）  
 ポイント[2] やや劣る（そう思わない）（9・10は1分～15分）  
 ポイント[1] よくない（全くそう思わない）（9・10は0分）

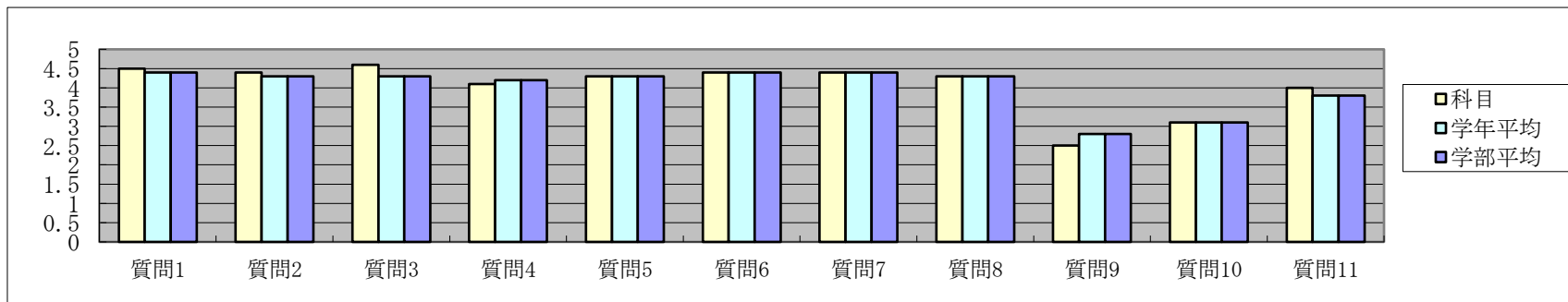
【授業評価結果】

■ 当年度・学期集計

|             | 質問1 | 質問2 | 質問3 | 質問4 | 質問5 | 質問6 | 質問7 | 質問8 | 質問9 | 質問10 | 質問11 |  |  |
|-------------|-----|-----|-----|-----|-----|-----|-----|-----|-----|------|------|--|--|
| 科目平均        | 4.5 | 4.4 | 4.6 | 4.1 | 4.3 | 4.4 | 4.4 | 4.3 | 2.5 | 3.1  | 4.0  |  |  |
| 回答数（回答選択肢1） | 34  | 32  | 41  | 23  | 26  | 29  | 32  | 25  | 5   | 8    | 22   |  |  |
| 回答数（回答選択肢2） | 20  | 21  | 14  | 23  | 25  | 24  | 21  | 26  | 5   | 15   | 20   |  |  |
| 回答数（回答選択肢3） | 5   | 6   | 4   | 10  | 8   | 6   | 6   | 7   | 16  | 16   | 11   |  |  |
| 回答数（回答選択肢4） | 0   | 0   | 0   | 3   | 0   | 0   | 0   | 1   | 21  | 15   | 6    |  |  |
| 回答数（回答選択肢5） | 0   | 0   | 0   | 0   | 0   | 0   | 0   | 0   | 12  | 5    | 0    |  |  |

■ 学年・学部集計

|         | 質問1 | 質問2 | 質問3 | 質問4 | 質問5 | 質問6 | 質問7 | 質問8 | 質問9 | 質問10 | 質問11 |  |  |
|---------|-----|-----|-----|-----|-----|-----|-----|-----|-----|------|------|--|--|
| 学年全科目平均 | 4.4 | 4.3 | 4.3 | 4.2 | 4.3 | 4.4 | 4.4 | 4.3 | 2.8 | 3.1  | 3.8  |  |  |
| 学部全科目平均 | 4.4 | 4.3 | 4.3 | 4.2 | 4.3 | 4.4 | 4.4 | 4.3 | 2.8 | 3.1  | 3.8  |  |  |



【保健医療学部】

| 科目名  | 回答者数 |
|------|------|
| 生物学1 | 63   |

【質問項目】

1. 授業内容は系統的によく整理されていたか。
2. 説明はわかりやすかったか。
3. 板書やスライドの文字や数字は、読みやすかったか。
4. 成績評価方法について十分な説明があったか。
5. 授業概要（シラバス）を基本にして授業が行われていたか。
6. この授業で新しい知識や技術を獲得できたと思うか。
7. この授業を総合的に評価すると、あなたにとってためになる授業だったか。
8. この授業に意欲的に取り組んだか。
9. 授業の前にこの授業に関連する予習をどのくらいしたか（1コマあたり）。
10. 授業の後にこの授業に関連する復習をどのくらいしたか（1コマあたり）。
11. オンラインによる講義は効果的であったか。

【回答選択肢】

- ポイント[5] 非常によい（強くそう思う）（9・10は61分以上）  
 ポイント[4] よい（そう思う）（9・10は31分～60分）  
 ポイント[3] 普通（どちらとも言えない）（9・10は16分～30分）  
 ポイント[2] やや劣る（そう思わない）（9・10は1分～15分）  
 ポイント[1] よくない（全くそう思わない）（9・10は0分）

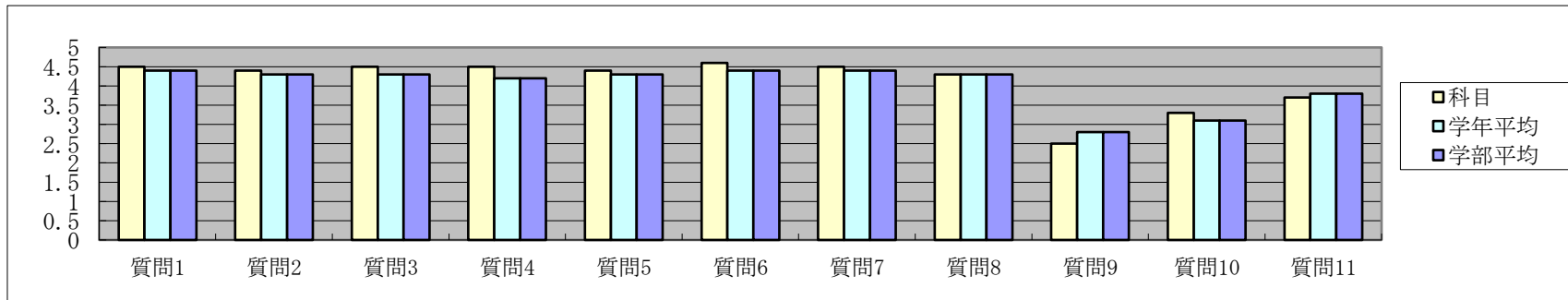
【授業評価結果】

■ 当年度・学期集計

|             | 質問1 | 質問2 | 質問3 | 質問4 | 質問5 | 質問6 | 質問7 | 質問8 | 質問9 | 質問10 | 質問11 |  |  |
|-------------|-----|-----|-----|-----|-----|-----|-----|-----|-----|------|------|--|--|
| 科目平均        | 4.5 | 4.4 | 4.5 | 4.5 | 4.4 | 4.6 | 4.5 | 4.3 | 2.5 | 3.3  | 3.7  |  |  |
| 回答数（回答選択肢1） | 39  | 33  | 35  | 41  | 35  | 37  | 37  | 24  | 5   | 7    | 14   |  |  |
| 回答数（回答選択肢2） | 20  | 22  | 22  | 15  | 21  | 24  | 20  | 31  | 6   | 20   | 22   |  |  |
| 回答数（回答選択肢3） | 3   | 8   | 6   | 6   | 7   | 2   | 6   | 8   | 17  | 22   | 20   |  |  |
| 回答数（回答選択肢4） | 1   | 0   | 0   | 1   | 0   | 0   | 0   | 0   | 23  | 11   | 7    |  |  |
| 回答数（回答選択肢5） | 0   | 0   | 0   | 0   | 0   | 0   | 0   | 0   | 12  | 3    | 0    |  |  |

■ 学年・学部集計

|         | 質問1 | 質問2 | 質問3 | 質問4 | 質問5 | 質問6 | 質問7 | 質問8 | 質問9 | 質問10 | 質問11 |  |  |
|---------|-----|-----|-----|-----|-----|-----|-----|-----|-----|------|------|--|--|
| 学年全科目平均 | 4.4 | 4.3 | 4.3 | 4.2 | 4.3 | 4.4 | 4.4 | 4.3 | 2.8 | 3.1  | 3.8  |  |  |
| 学部全科目平均 | 4.4 | 4.3 | 4.3 | 4.2 | 4.3 | 4.4 | 4.4 | 4.3 | 2.8 | 3.1  | 3.8  |  |  |



【保健医療学部】

| 科目名  | 回答者数 |
|------|------|
| 生物学2 | 59   |

【質問項目】

1. 授業内容は系統的によく整理されていたか。
2. 説明はわかりやすかったか。
3. 板書やスライドの文字や数字は、読みやすかったか。
4. 成績評価方法について十分な説明があったか。
5. 授業概要（シラバス）を基本にして授業が行われていたか。
6. この授業で新しい知識や技術を獲得できたと思うか。
7. この授業を総合的に評価すると、あなたにとってためになる授業だったか。
8. この授業に意欲的に取り組んだか。
9. 授業の前にこの授業に関連する予習をどのくらいしたか（1コマあたり）。
10. 授業の後にこの授業に関連する復習をどのくらいしたか（1コマあたり）。
11. オンラインによる講義は効果的であったか。

【回答選択肢】

- ポイント[5] 非常によい（強くそう思う）（9・10は61分以上）  
 ポイント[4] よい（そう思う）（9・10は31分～60分）  
 ポイント[3] 普通（どちらとも言えない）（9・10は16分～30分）  
 ポイント[2] やや劣る（そう思わない）（9・10は1分～15分）  
 ポイント[1] よくない（全くそう思わない）（9・10は0分）

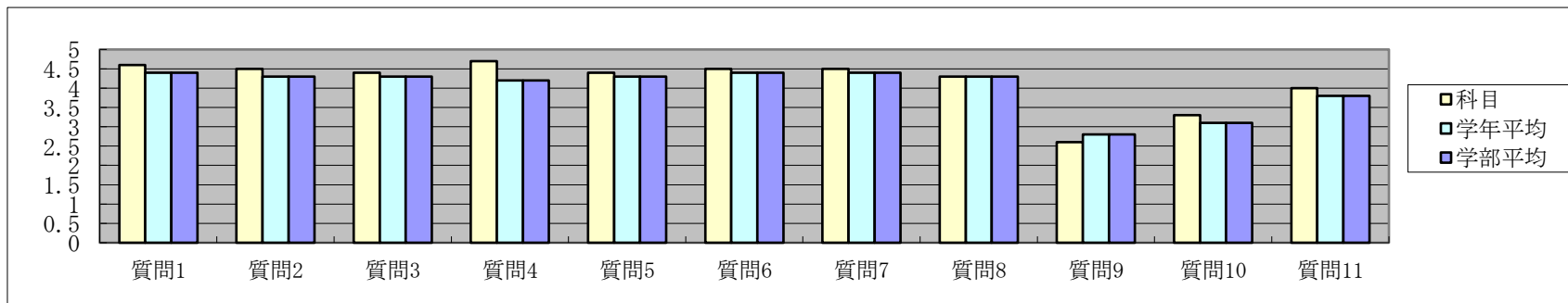
【授業評価結果】

■ 当年度・学期集計

|             | 質問1 | 質問2 | 質問3 | 質問4 | 質問5 | 質問6 | 質問7 | 質問8 | 質問9 | 質問10 | 質問11 |  |  |
|-------------|-----|-----|-----|-----|-----|-----|-----|-----|-----|------|------|--|--|
| 科目平均        | 4.6 | 4.5 | 4.4 | 4.7 | 4.4 | 4.5 | 4.5 | 4.3 | 2.6 | 3.3  | 4.0  |  |  |
| 回答数（回答選択肢1） | 39  | 34  | 31  | 44  | 31  | 32  | 30  | 24  | 5   | 8    | 18   |  |  |
| 回答数（回答選択肢2） | 18  | 20  | 23  | 11  | 23  | 24  | 26  | 28  | 8   | 13   | 25   |  |  |
| 回答数（回答選択肢3） | 2   | 5   | 5   | 3   | 4   | 3   | 3   | 7   | 15  | 27   | 13   |  |  |
| 回答数（回答選択肢4） | 0   | 0   | 0   | 1   | 1   | 0   | 0   | 0   | 22  | 9    | 3    |  |  |
| 回答数（回答選択肢5） | 0   | 0   | 0   | 0   | 0   | 0   | 0   | 0   | 9   | 2    | 0    |  |  |

■ 学年・学部集計

|         | 質問1 | 質問2 | 質問3 | 質問4 | 質問5 | 質問6 | 質問7 | 質問8 | 質問9 | 質問10 | 質問11 |  |  |
|---------|-----|-----|-----|-----|-----|-----|-----|-----|-----|------|------|--|--|
| 学年全科目平均 | 4.4 | 4.3 | 4.3 | 4.2 | 4.3 | 4.4 | 4.4 | 4.3 | 2.8 | 3.1  | 3.8  |  |  |
| 学部全科目平均 | 4.4 | 4.3 | 4.3 | 4.2 | 4.3 | 4.4 | 4.4 | 4.3 | 2.8 | 3.1  | 3.8  |  |  |



【保健医療学部】

| 科目名 | 回答者数 |
|-----|------|
| 物理学 | 28   |

【質問項目】

1. 授業内容は系統的によく整理されていたか。
2. 説明はわかりやすかったか。
3. 板書やスライドの文字や数字は、読みやすかったか。
4. 成績評価方法について十分な説明があったか。
5. 授業概要（シラバス）を基本にして授業が行われていたか。
6. この授業で新しい知識や技術を獲得できたと思うか。
7. この授業を総合的に評価すると、あなたにとってためになる授業だったか。
8. この授業に意欲的に取り組んだか。
9. 授業の前にこの授業に関連する予習をどのくらいしたか（1コマあたり）。
10. 授業の後にこの授業に関連する復習をどのくらいしたか（1コマあたり）。
11. オンラインによる講義は効果的であったか。

【回答選択肢】

- ポイント[5] 非常によい（強くそう思う）（9・10は61分以上）  
 ポイント[4] よい（そう思う）（9・10は31分～60分）  
 ポイント[3] 普通（どちらとも言えない）（9・10は16分～30分）  
 ポイント[2] やや劣る（そう思わない）（9・10は1分～15分）  
 ポイント[1] よくない（全くそう思わない）（9・10は0分）

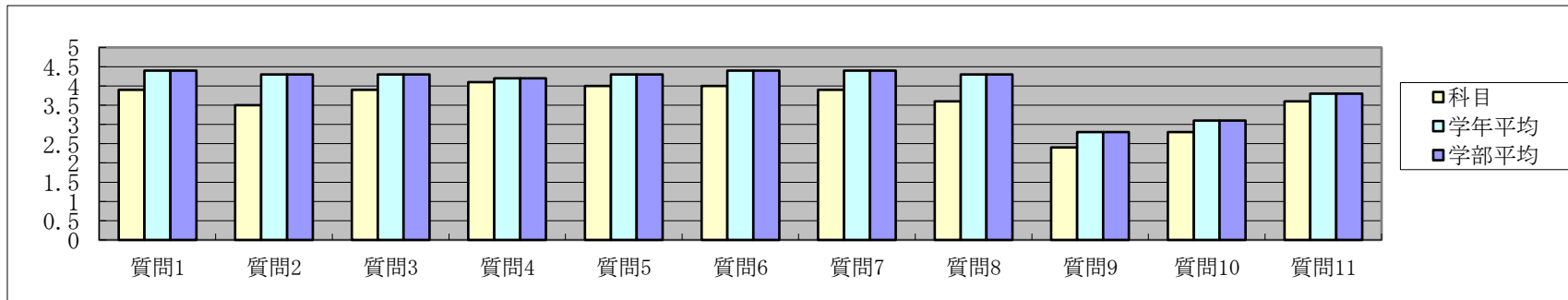
【授業評価結果】

■ 当年度・学期集計

|             | 質問1 | 質問2 | 質問3 | 質問4 | 質問5 | 質問6 | 質問7 | 質問8 | 質問9 | 質問10 | 質問11 |  |  |
|-------------|-----|-----|-----|-----|-----|-----|-----|-----|-----|------|------|--|--|
| 科目平均        | 3.9 | 3.5 | 3.9 | 4.1 | 4.0 | 4.0 | 3.9 | 3.6 | 2.4 | 2.8  | 3.6  |  |  |
| 回答数（回答選択肢1） | 8   | 6   | 7   | 12  | 9   | 7   | 6   | 4   | 0   | 1    | 6    |  |  |
| 回答数（回答選択肢2） | 10  | 5   | 11  | 9   | 11  | 14  | 13  | 10  | 2   | 3    | 7    |  |  |
| 回答数（回答選択肢3） | 10  | 14  | 9   | 6   | 8   | 6   | 8   | 13  | 11  | 13   | 14   |  |  |
| 回答数（回答選択肢4） | 0   | 3   | 1   | 1   | 0   | 1   | 1   | 1   | 11  | 10   | 1    |  |  |
| 回答数（回答選択肢5） | 0   | 0   | 0   | 0   | 0   | 0   | 0   | 0   | 4   | 1    | 0    |  |  |

■ 学年・学部集計

|         | 質問1 | 質問2 | 質問3 | 質問4 | 質問5 | 質問6 | 質問7 | 質問8 | 質問9 | 質問10 | 質問11 |  |  |
|---------|-----|-----|-----|-----|-----|-----|-----|-----|-----|------|------|--|--|
| 学年全科目平均 | 4.4 | 4.3 | 4.3 | 4.2 | 4.3 | 4.4 | 4.4 | 4.3 | 2.8 | 3.1  | 3.8  |  |  |
| 学部全科目平均 | 4.4 | 4.3 | 4.3 | 4.2 | 4.3 | 4.4 | 4.4 | 4.3 | 2.8 | 3.1  | 3.8  |  |  |



【保健医療学部】

| 科目名  | 回答者数 |
|------|------|
| 化学 1 | 59   |

【質問項目】

1. 授業内容は系統的によく整理されていたか。
2. 説明はわかりやすかったか。
3. 板書やスライドの文字や数字は、読みやすかったか。
4. 成績評価方法について十分な説明があったか。
5. 授業概要（シラバス）を基本にして授業が行われていたか。
6. この授業で新しい知識や技術を獲得できたと思うか。
7. この授業を総合的に評価すると、あなたにとってためになる授業だったか。
8. この授業に意欲的に取り組んだか。
9. 授業の前にこの授業に関連する予習をどのくらいしたか（1コマあたり）。
10. 授業の後にこの授業に関連する復習をどのくらいしたか（1コマあたり）。
11. オンラインによる講義は効果的であったか。

【回答選択肢】

- ポイント[5] 非常によい（強くそう思う）（9・10は61分以上）  
 ポイント[4] よい（そう思う）（9・10は31分～60分）  
 ポイント[3] 普通（どちらとも言えない）（9・10は16分～30分）  
 ポイント[2] やや劣る（そう思わない）（9・10は1分～15分）  
 ポイント[1] よくない（全くそう思わない）（9・10は0分）

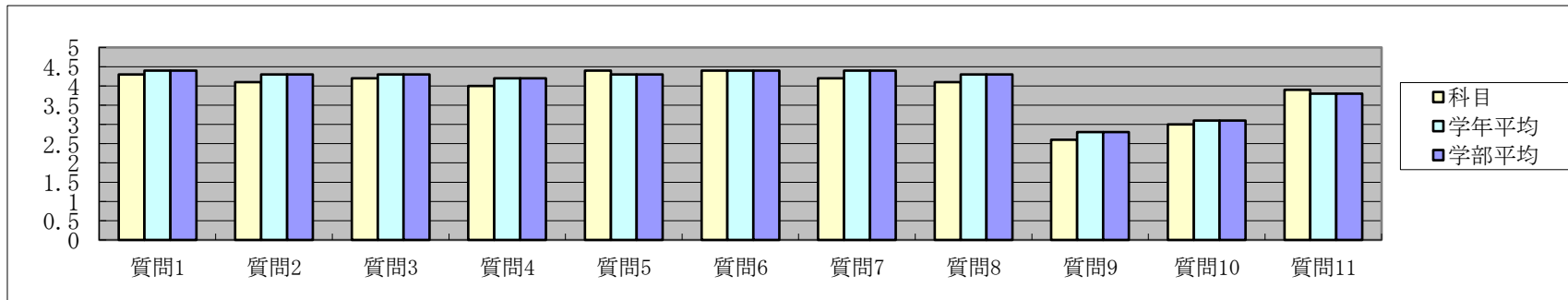
【授業評価結果】

■ 当年度・学期集計

|             | 質問1 | 質問2 | 質問3 | 質問4 | 質問5 | 質問6 | 質問7 | 質問8 | 質問9 | 質問10 | 質問11 |  |  |
|-------------|-----|-----|-----|-----|-----|-----|-----|-----|-----|------|------|--|--|
| 科目平均        | 4.3 | 4.1 | 4.2 | 4.0 | 4.4 | 4.4 | 4.2 | 4.1 | 2.6 | 3.0  | 3.9  |  |  |
| 回答数（回答選択肢1） | 25  | 22  | 26  | 21  | 28  | 26  | 21  | 15  | 4   | 6    | 17   |  |  |
| 回答数（回答選択肢2） | 24  | 24  | 21  | 22  | 25  | 28  | 28  | 33  | 5   | 8    | 21   |  |  |
| 回答数（回答選択肢3） | 10  | 11  | 9   | 13  | 6   | 5   | 10  | 10  | 21  | 29   | 18   |  |  |
| 回答数（回答選択肢4） | 0   | 2   | 3   | 3   | 0   | 0   | 0   | 1   | 20  | 14   | 2    |  |  |
| 回答数（回答選択肢5） | 0   | 0   | 0   | 0   | 0   | 0   | 0   | 0   | 9   | 2    | 1    |  |  |

■ 学年・学部集計

|         | 質問1 | 質問2 | 質問3 | 質問4 | 質問5 | 質問6 | 質問7 | 質問8 | 質問9 | 質問10 | 質問11 |  |  |
|---------|-----|-----|-----|-----|-----|-----|-----|-----|-----|------|------|--|--|
| 学年全科目平均 | 4.4 | 4.3 | 4.3 | 4.2 | 4.3 | 4.4 | 4.4 | 4.3 | 2.8 | 3.1  | 3.8  |  |  |
| 学部全科目平均 | 4.4 | 4.3 | 4.3 | 4.2 | 4.3 | 4.4 | 4.4 | 4.3 | 2.8 | 3.1  | 3.8  |  |  |



【保健医療学部】

| 科目名   | 回答者数 |
|-------|------|
| 心理学概論 | 63   |

【質問項目】

1. 授業内容は系統的によく整理されていたか。
2. 説明はわかりやすかったか。
3. 板書やスライドの文字や数字は、読みやすかったか。
4. 成績評価方法について十分な説明があったか。
5. 授業概要（シラバス）を基本にして授業が行われていたか。
6. この授業で新しい知識や技術を獲得できたと思うか。
7. この授業を総合的に評価すると、あなたにとってためになる授業だったか。
8. この授業に意欲的に取り組んだか。
9. 授業の前にこの授業に関連する予習をどのくらいしたか（1コマあたり）。
10. 授業の後にこの授業に関連する復習をどのくらいしたか（1コマあたり）。
11. オンラインによる講義は効果的であったか。

【回答選択肢】

- ポイント[5] 非常によい（強くそう思う）（9・10は61分以上）  
 ポイント[4] よい（そう思う）（9・10は31分～60分）  
 ポイント[3] 普通（どちらとも言えない）（9・10は16分～30分）  
 ポイント[2] やや劣る（そう思わない）（9・10は1分～15分）  
 ポイント[1] よくない（全くそう思わない）（9・10は0分）

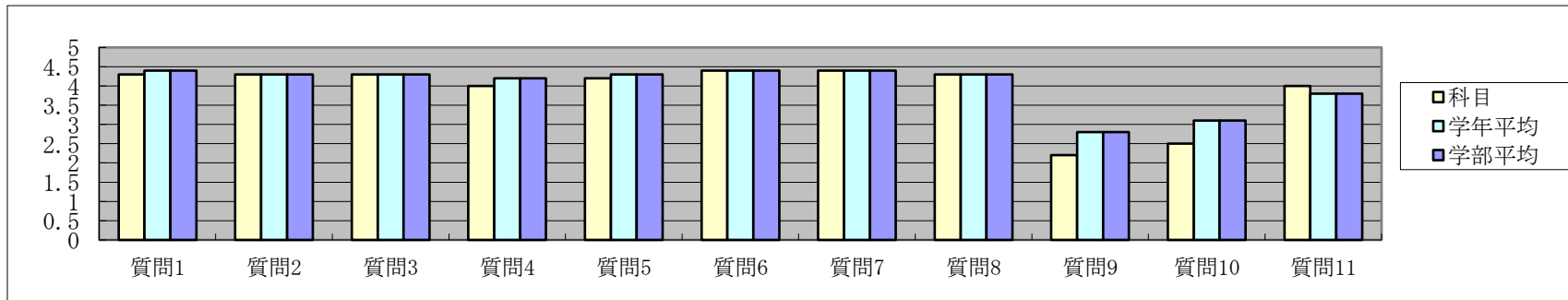
【授業評価結果】

■ 当年度・学期集計

|             | 質問1 | 質問2 | 質問3 | 質問4 | 質問5 | 質問6 | 質問7 | 質問8 | 質問9 | 質問10 | 質問11 |  |  |
|-------------|-----|-----|-----|-----|-----|-----|-----|-----|-----|------|------|--|--|
| 科目平均        | 4.3 | 4.3 | 4.3 | 4.0 | 4.2 | 4.4 | 4.4 | 4.3 | 2.2 | 2.5  | 4.0  |  |  |
| 回答数（回答選択肢1） | 27  | 29  | 30  | 19  | 25  | 30  | 31  | 26  | 2   | 2    | 19   |  |  |
| 回答数（回答選択肢2） | 29  | 26  | 24  | 30  | 26  | 29  | 29  | 31  | 5   | 10   | 28   |  |  |
| 回答数（回答選択肢3） | 7   | 8   | 8   | 11  | 12  | 4   | 3   | 6   | 18  | 19   | 14   |  |  |
| 回答数（回答選択肢4） | 0   | 0   | 1   | 3   | 0   | 0   | 0   | 0   | 15  | 21   | 2    |  |  |
| 回答数（回答選択肢5） | 0   | 0   | 0   | 0   | 0   | 0   | 0   | 0   | 23  | 11   | 0    |  |  |

■ 学年・学部集計

|         | 質問1 | 質問2 | 質問3 | 質問4 | 質問5 | 質問6 | 質問7 | 質問8 | 質問9 | 質問10 | 質問11 |  |  |
|---------|-----|-----|-----|-----|-----|-----|-----|-----|-----|------|------|--|--|
| 学年全科目平均 | 4.4 | 4.3 | 4.3 | 4.2 | 4.3 | 4.4 | 4.4 | 4.3 | 2.8 | 3.1  | 3.8  |  |  |
| 学部全科目平均 | 4.4 | 4.3 | 4.3 | 4.2 | 4.3 | 4.4 | 4.4 | 4.3 | 2.8 | 3.1  | 3.8  |  |  |



【保健医療学部】

| 科目名   | 回答者数 |
|-------|------|
| 社会学概論 | 52   |

【質問項目】

1. 授業内容は系統的によく整理されていたか。
2. 説明はわかりやすかったか。
3. 板書やスライドの文字や数字は、読みやすかったか。
4. 成績評価方法について十分な説明があったか。
5. 授業概要（シラバス）を基本にして授業が行われていたか。
6. この授業で新しい知識や技術を獲得できたと思うか。
7. この授業を総合的に評価すると、あなたにとってためになる授業だったか。
8. この授業に意欲的に取り組んだか。
9. 授業の前にこの授業に関連する予習をどのくらいしたか（1コマあたり）。
10. 授業の後にこの授業に関連する復習をどのくらいしたか（1コマあたり）。
11. オンラインによる講義は効果的であったか。

【回答選択肢】

- ポイント[5] 非常によい（強くそう思う）（9・10は61分以上）  
 ポイント[4] よい（そう思う）（9・10は31分～60分）  
 ポイント[3] 普通（どちらとも言えない）（9・10は16分～30分）  
 ポイント[2] やや劣る（そう思わない）（9・10は1分～15分）  
 ポイント[1] よくない（全くそう思わない）（9・10は0分）

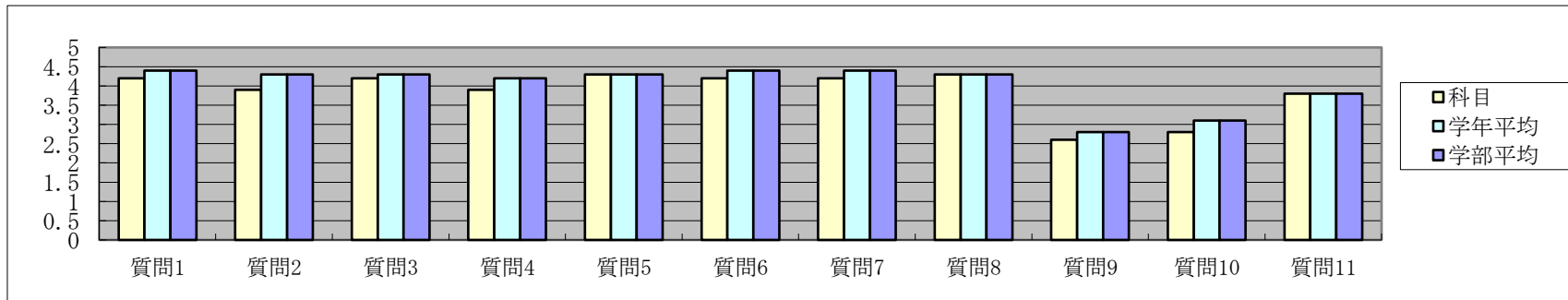
【授業評価結果】

■ 当年度・学期集計

|             | 質問1 | 質問2 | 質問3 | 質問4 | 質問5 | 質問6 | 質問7 | 質問8 | 質問9 | 質問10 | 質問11 |  |  |
|-------------|-----|-----|-----|-----|-----|-----|-----|-----|-----|------|------|--|--|
| 科目平均        | 4.2 | 3.9 | 4.2 | 3.9 | 4.3 | 4.2 | 4.2 | 4.3 | 2.6 | 2.8  | 3.8  |  |  |
| 回答数（回答選択肢1） | 20  | 16  | 22  | 18  | 20  | 20  | 22  | 22  | 4   | 5    | 14   |  |  |
| 回答数（回答選択肢2） | 22  | 19  | 17  | 17  | 25  | 22  | 22  | 24  | 6   | 10   | 18   |  |  |
| 回答数（回答選択肢3） | 10  | 14  | 12  | 13  | 7   | 8   | 6   | 6   | 16  | 17   | 16   |  |  |
| 回答数（回答選択肢4） | 0   | 2   | 1   | 3   | 0   | 2   | 2   | 0   | 15  | 11   | 2    |  |  |
| 回答数（回答選択肢5） | 0   | 1   | 0   | 1   | 0   | 0   | 0   | 0   | 11  | 9    | 2    |  |  |

■ 学年・学部集計

|         | 質問1 | 質問2 | 質問3 | 質問4 | 質問5 | 質問6 | 質問7 | 質問8 | 質問9 | 質問10 | 質問11 |  |  |
|---------|-----|-----|-----|-----|-----|-----|-----|-----|-----|------|------|--|--|
| 学年全科目平均 | 4.4 | 4.3 | 4.3 | 4.2 | 4.3 | 4.4 | 4.4 | 4.3 | 2.8 | 3.1  | 3.8  |  |  |
| 学部全科目平均 | 4.4 | 4.3 | 4.3 | 4.2 | 4.3 | 4.4 | 4.4 | 4.3 | 2.8 | 3.1  | 3.8  |  |  |



【保健医療学部】

| 科目名      | 回答者数 |
|----------|------|
| 法学と日本国憲法 | 49   |

【質問項目】

1. 授業内容は系統的によく整理されていたか。
2. 説明はわかりやすかったか。
3. 板書やスライドの文字や数字は、読みやすかったか。
4. 成績評価方法について十分な説明があったか。
5. 授業概要（シラバス）を基本にして授業が行われていたか。
6. この授業で新しい知識や技術を獲得できたと思うか。
7. この授業を総合的に評価すると、あなたにとってためになる授業だったか。
8. この授業に意欲的に取り組んだか。
9. 授業の前にこの授業に関連する予習をどのくらいしたか（1コマあたり）。
10. 授業の後にこの授業に関連する復習をどのくらいしたか（1コマあたり）。
11. オンラインによる講義は効果的であったか。

【回答選択肢】

- ポイント[5] 非常によい（強くそう思う）（9・10は61分以上）  
 ポイント[4] よい（そう思う）（9・10は31分～60分）  
 ポイント[3] 普通（どちらとも言えない）（9・10は16分～30分）  
 ポイント[2] やや劣る（そう思わない）（9・10は1分～15分）  
 ポイント[1] よくない（全くそう思わない）（9・10は0分）

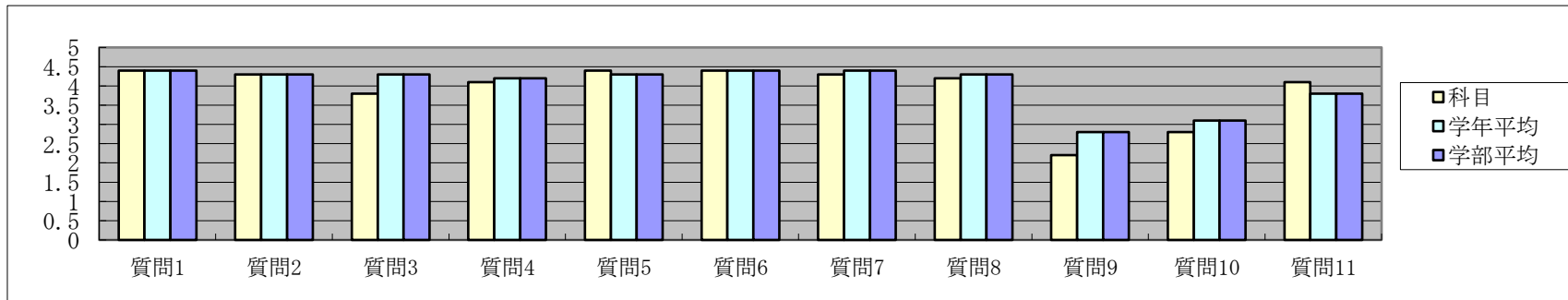
【授業評価結果】

■ 当年度・学期集計

|             | 質問1 | 質問2 | 質問3 | 質問4 | 質問5 | 質問6 | 質問7 | 質問8 | 質問9 | 質問10 | 質問11 |  |  |
|-------------|-----|-----|-----|-----|-----|-----|-----|-----|-----|------|------|--|--|
| 科目平均        | 4.4 | 4.3 | 3.8 | 4.1 | 4.4 | 4.4 | 4.3 | 4.2 | 2.2 | 2.8  | 4.1  |  |  |
| 回答数（回答選択肢1） | 25  | 19  | 13  | 20  | 21  | 25  | 22  | 19  | 1   | 4    | 17   |  |  |
| 回答数（回答選択肢2） | 19  | 24  | 18  | 18  | 25  | 20  | 21  | 20  | 4   | 7    | 18   |  |  |
| 回答数（回答選択肢3） | 4   | 6   | 15  | 9   | 3   | 4   | 6   | 10  | 15  | 21   | 14   |  |  |
| 回答数（回答選択肢4） | 1   | 0   | 3   | 2   | 0   | 0   | 0   | 0   | 14  | 10   | 0    |  |  |
| 回答数（回答選択肢5） | 0   | 0   | 0   | 0   | 0   | 0   | 0   | 0   | 15  | 7    | 0    |  |  |

■ 学年・学部集計

|         | 質問1 | 質問2 | 質問3 | 質問4 | 質問5 | 質問6 | 質問7 | 質問8 | 質問9 | 質問10 | 質問11 |  |  |
|---------|-----|-----|-----|-----|-----|-----|-----|-----|-----|------|------|--|--|
| 学年全科目平均 | 4.4 | 4.3 | 4.3 | 4.2 | 4.3 | 4.4 | 4.4 | 4.3 | 2.8 | 3.1  | 3.8  |  |  |
| 学部全科目平均 | 4.4 | 4.3 | 4.3 | 4.2 | 4.3 | 4.4 | 4.4 | 4.3 | 2.8 | 3.1  | 3.8  |  |  |





【保健医療学部】

| 科目名         | 回答者数 |
|-------------|------|
| 情報科学 (Aクラス) | 25   |

【質問項目】

1. 授業内容は系統的によく整理されていたか。
2. 説明はわかりやすかったか。
3. 板書やスライドの文字や数字は、読みやすかったか。
4. 成績評価方法について十分な説明があったか。
5. 授業概要（シラバス）を基本にして授業が行われていたか。
6. この授業で新しい知識や技術を獲得できたと思うか。
7. この授業を総合的に評価すると、あなたにとってためになる授業だったか。
8. この授業に意欲的に取り組んだか。
9. 授業の前にこの授業に関連する予習をどのくらいしたか（1コマあたり）。
10. 授業の後にこの授業に関連する復習をどのくらいしたか（1コマあたり）。
11. オンラインによる講義は効果的であったか。

【回答選択肢】

- ポイント[5] 非常によい（強くそう思う）（9・10は61分以上）  
 ポイント[4] よい（そう思う）（9・10は31分～60分）  
 ポイント[3] 普通（どちらとも言えない）（9・10は16分～30分）  
 ポイント[2] やや劣る（そう思わない）（9・10は1分～15分）  
 ポイント[1] よくない（全くそう思わない）（9・10は0分）

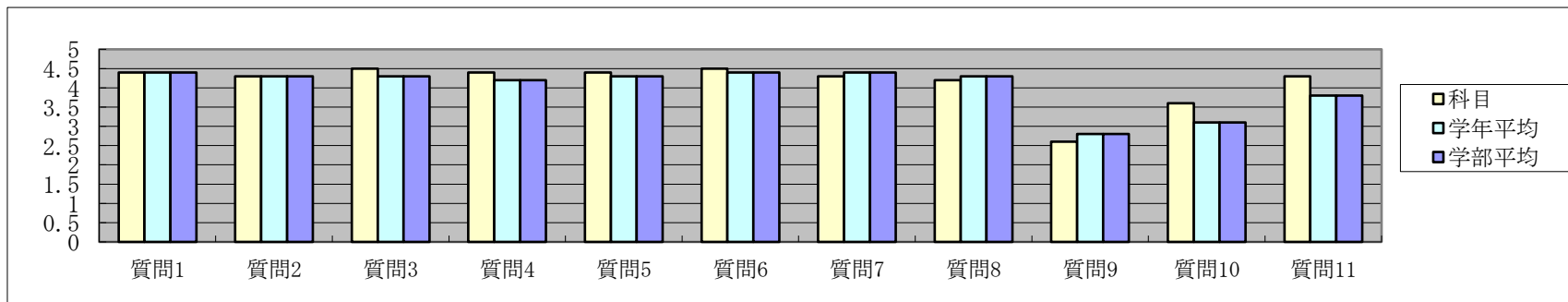
【授業評価結果】

■ 当年度・学期集計

|             | 質問1 | 質問2 | 質問3 | 質問4 | 質問5 | 質問6 | 質問7 | 質問8 | 質問9 | 質問10 | 質問11 |  |  |
|-------------|-----|-----|-----|-----|-----|-----|-----|-----|-----|------|------|--|--|
| 科目平均        | 4.4 | 4.3 | 4.5 | 4.4 | 4.4 | 4.5 | 4.3 | 4.2 | 2.6 | 3.6  | 4.3  |  |  |
| 回答数（回答選択肢1） | 14  | 13  | 14  | 13  | 12  | 15  | 13  | 8   | 1   | 4    | 13   |  |  |
| 回答数（回答選択肢2） | 8   | 7   | 10  | 10  | 12  | 8   | 7   | 13  | 3   | 11   | 7    |  |  |
| 回答数（回答選択肢3） | 3   | 5   | 1   | 2   | 1   | 2   | 5   | 4   | 10  | 6    | 4    |  |  |
| 回答数（回答選択肢4） | 0   | 0   | 0   | 0   | 0   | 0   | 0   | 0   | 8   | 4    | 1    |  |  |
| 回答数（回答選択肢5） | 0   | 0   | 0   | 0   | 0   | 0   | 0   | 0   | 3   | 0    | 0    |  |  |

■ 学年・学部集計

|         | 質問1 | 質問2 | 質問3 | 質問4 | 質問5 | 質問6 | 質問7 | 質問8 | 質問9 | 質問10 | 質問11 |  |  |
|---------|-----|-----|-----|-----|-----|-----|-----|-----|-----|------|------|--|--|
| 学年全科目平均 | 4.4 | 4.3 | 4.3 | 4.2 | 4.3 | 4.4 | 4.4 | 4.3 | 2.8 | 3.1  | 3.8  |  |  |
| 学部全科目平均 | 4.4 | 4.3 | 4.3 | 4.2 | 4.3 | 4.4 | 4.4 | 4.3 | 2.8 | 3.1  | 3.8  |  |  |



【保健医療学部】

| 科目名         | 回答者数 |
|-------------|------|
| 情報科学 (Bクラス) | 31   |

【質問項目】

1. 授業内容は系統的によく整理されていたか。
2. 説明はわかりやすかったか。
3. 板書やスライドの文字や数字は、読みやすかったか。
4. 成績評価方法について十分な説明があったか。
5. 授業概要（シラバス）を基本にして授業が行われていたか。
6. この授業で新しい知識や技術を獲得できたと思うか。
7. この授業を総合的に評価すると、あなたにとってためになる授業だったか。
8. この授業に意欲的に取り組んだか。
9. 授業の前にこの授業に関連する予習をどのくらいしたか（1コマあたり）。
10. 授業の後にこの授業に関連する復習をどのくらいしたか（1コマあたり）。
11. オンラインによる講義は効果的であったか。

【回答選択肢】

- ポイント[5] 非常によい（強くそう思う）（9・10は61分以上）  
 ポイント[4] よい（そう思う）（9・10は31分～60分）  
 ポイント[3] 普通（どちらとも言えない）（9・10は16分～30分）  
 ポイント[2] やや劣る（そう思わない）（9・10は1分～15分）  
 ポイント[1] よくない（全くそう思わない）（9・10は0分）

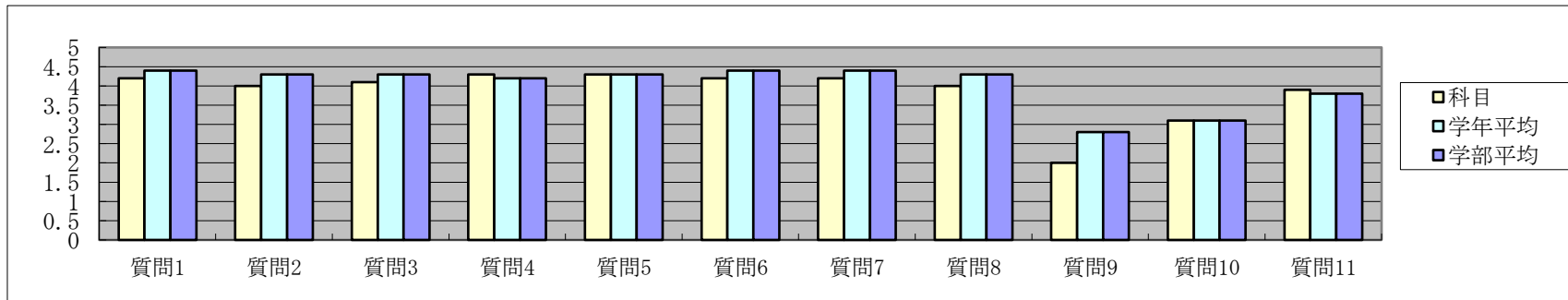
【授業評価結果】

■ 当年度・学期集計

|              | 質問1 | 質問2 | 質問3 | 質問4 | 質問5 | 質問6 | 質問7 | 質問8 | 質問9 | 質問10 | 質問11 |  |  |
|--------------|-----|-----|-----|-----|-----|-----|-----|-----|-----|------|------|--|--|
| 科目平均         | 4.2 | 4.0 | 4.1 | 4.3 | 4.3 | 4.2 | 4.2 | 4.0 | 2.0 | 3.1  | 3.9  |  |  |
| 回答数 (回答選択肢1) | 12  | 8   | 12  | 14  | 13  | 10  | 11  | 8   | 0   | 4    | 7    |  |  |
| 回答数 (回答選択肢2) | 14  | 16  | 12  | 13  | 14  | 16  | 16  | 16  | 2   | 9    | 16   |  |  |
| 回答数 (回答選択肢3) | 5   | 7   | 6   | 4   | 4   | 5   | 4   | 7   | 9   | 7    | 7    |  |  |
| 回答数 (回答選択肢4) | 0   | 0   | 1   | 0   | 0   | 0   | 0   | 0   | 8   | 8    | 1    |  |  |
| 回答数 (回答選択肢5) | 0   | 0   | 0   | 0   | 0   | 0   | 0   | 0   | 12  | 3    | 0    |  |  |

■ 学年・学部集計

|         | 質問1 | 質問2 | 質問3 | 質問4 | 質問5 | 質問6 | 質問7 | 質問8 | 質問9 | 質問10 | 質問11 |  |  |
|---------|-----|-----|-----|-----|-----|-----|-----|-----|-----|------|------|--|--|
| 学年全科目平均 | 4.4 | 4.3 | 4.3 | 4.2 | 4.3 | 4.4 | 4.4 | 4.3 | 2.8 | 3.1  | 3.8  |  |  |
| 学部全科目平均 | 4.4 | 4.3 | 4.3 | 4.2 | 4.3 | 4.4 | 4.4 | 4.3 | 2.8 | 3.1  | 3.8  |  |  |



【保健医療学部】

| 科目名                | 回答者数 |
|--------------------|------|
| トレーニングとスポーツ (Aクラス) | 31   |

【質問項目】

1. 授業内容は系統的によく整理されていたか。
2. 説明はわかりやすかったか。
3. 板書やスライドの文字や数字は、読みやすかったか。
4. 成績評価方法について十分な説明があったか。
5. 授業概要 (シラバス) を基本にして授業が行われていたか。
6. この授業で新しい知識や技術を獲得できたと思うか。
7. この授業を総合的に評価すると、あなたにとってためになる授業だったか。
8. この授業に意欲的に取り組んだか。
9. 授業の前にこの授業に関連する予習をどのくらいしたか (1コマあたり)。
10. 授業の後にこの授業に関連する復習をどのくらいしたか (1コマあたり)。
11. オンラインによる講義は効果的であったか。

【回答選択肢】

- ポイント[5] 非常によい (強くそう思う) (9・10は61分以上)  
 ポイント[4] よい (そう思う) (9・10は31分～60分)  
 ポイント[3] 普通 (どちらとも言えない) (9・10は16分～30分)  
 ポイント[2] やや劣る (そう思わない) (9・10は1分～15分)  
 ポイント[1] よくない (全くそう思わない) (9・10は0分)

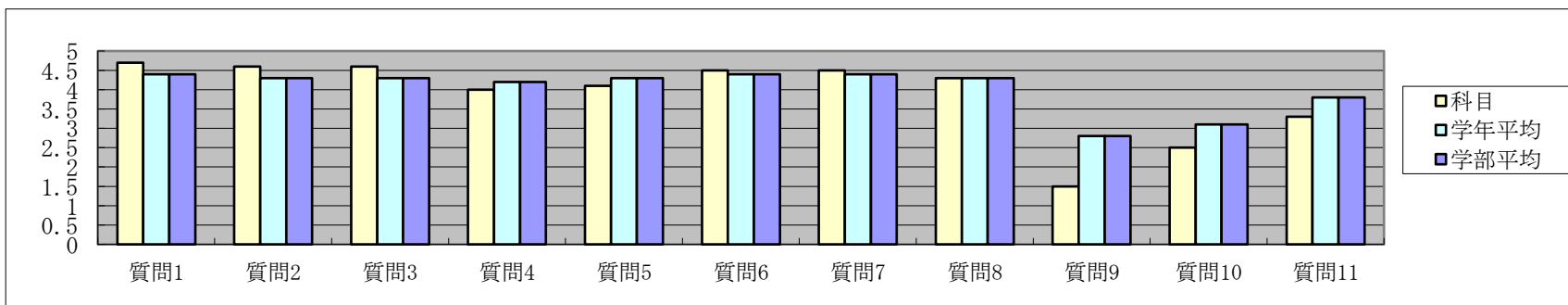
【授業評価結果】

■ 当年度・学期集計

|              | 質問1 | 質問2 | 質問3 | 質問4 | 質問5 | 質問6 | 質問7 | 質問8 | 質問9 | 質問10 | 質問11 |  |  |
|--------------|-----|-----|-----|-----|-----|-----|-----|-----|-----|------|------|--|--|
| 科目平均         | 4.7 | 4.6 | 4.6 | 4.0 | 4.1 | 4.5 | 4.5 | 4.3 | 1.5 | 2.5  | 3.3  |  |  |
| 回答数 (回答選択肢1) | 21  | 20  | 21  | 12  | 13  | 15  | 16  | 15  | 0   | 1    | 6    |  |  |
| 回答数 (回答選択肢2) | 10  | 10  | 7   | 10  | 9   | 15  | 14  | 12  | 1   | 5    | 9    |  |  |
| 回答数 (回答選択肢3) | 0   | 1   | 3   | 7   | 8   | 1   | 1   | 3   | 5   | 9    | 6    |  |  |
| 回答数 (回答選択肢4) | 0   | 0   | 0   | 2   | 1   | 0   | 0   | 1   | 3   | 8    | 9    |  |  |
| 回答数 (回答選択肢5) | 0   | 0   | 0   | 0   | 0   | 0   | 0   | 0   | 22  | 8    | 1    |  |  |

■ 学年・学部集計

|         | 質問1 | 質問2 | 質問3 | 質問4 | 質問5 | 質問6 | 質問7 | 質問8 | 質問9 | 質問10 | 質問11 |  |  |
|---------|-----|-----|-----|-----|-----|-----|-----|-----|-----|------|------|--|--|
| 学年全科目平均 | 4.4 | 4.3 | 4.3 | 4.2 | 4.3 | 4.4 | 4.4 | 4.3 | 2.8 | 3.1  | 3.8  |  |  |
| 学部全科目平均 | 4.4 | 4.3 | 4.3 | 4.2 | 4.3 | 4.4 | 4.4 | 4.3 | 2.8 | 3.1  | 3.8  |  |  |



【保健医療学部】

| 科目名                | 回答者数 |
|--------------------|------|
| トレーニングとスポーツ (Bクラス) | 32   |

【質問項目】

1. 授業内容は系統的によく整理されていたか。
2. 説明はわかりやすかったか。
3. 板書やスライドの文字や数字は、読みやすかったか。
4. 成績評価方法について十分な説明があったか。
5. 授業概要(シラバス)を基本にして授業が行われていたか。
6. この授業で新しい知識や技術を獲得できたと思うか。
7. この授業を総合的に評価すると、あなたにとってためになる授業だったか。
8. この授業に意欲的に取り組んだか。
9. 授業の前にこの授業に関連する予習をどのくらいしたか(1コマあたり)。
10. 授業の後にこの授業に関連する復習をどのくらいしたか(1コマあたり)。
11. オンラインによる講義は効果的であったか。

【回答選択肢】

- ポイント[5] 非常によい(強くそう思う) (9・10は61分以上)  
 ポイント[4] よい(そう思う) (9・10は31分~60分)  
 ポイント[3] 普通(どちらとも言えない) (9・10は16分~30分)  
 ポイント[2] やや劣る(そう思わない) (9・10は1分~15分)  
 ポイント[1] よくない(全くそう思わない) (9・10は0分)

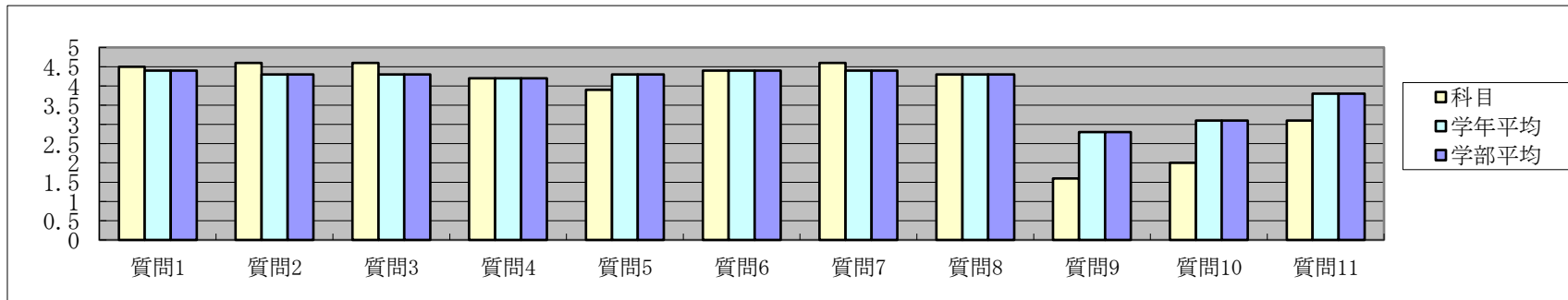
【授業評価結果】

■ 当年度・学期集計

|             | 質問1 | 質問2 | 質問3 | 質問4 | 質問5 | 質問6 | 質問7 | 質問8 | 質問9 | 質問10 | 質問11 |  |  |
|-------------|-----|-----|-----|-----|-----|-----|-----|-----|-----|------|------|--|--|
| 科目平均        | 4.5 | 4.6 | 4.6 | 4.2 | 3.9 | 4.4 | 4.6 | 4.3 | 1.6 | 2.0  | 3.1  |  |  |
| 回答数(回答選択肢1) | 17  | 20  | 21  | 16  | 9   | 16  | 19  | 13  | 0   | 0    | 4    |  |  |
| 回答数(回答選択肢2) | 13  | 10  | 9   | 9   | 14  | 14  | 12  | 14  | 1   | 1    | 11   |  |  |
| 回答数(回答選択肢3) | 2   | 2   | 2   | 5   | 8   | 1   | 1   | 5   | 5   | 11   | 7    |  |  |
| 回答数(回答選択肢4) | 0   | 0   | 0   | 2   | 0   | 1   | 0   | 0   | 7   | 8    | 5    |  |  |
| 回答数(回答選択肢5) | 0   | 0   | 0   | 0   | 1   | 0   | 0   | 0   | 19  | 12   | 5    |  |  |

■ 学年・学部集計

|         | 質問1 | 質問2 | 質問3 | 質問4 | 質問5 | 質問6 | 質問7 | 質問8 | 質問9 | 質問10 | 質問11 |  |  |
|---------|-----|-----|-----|-----|-----|-----|-----|-----|-----|------|------|--|--|
| 学年全科目平均 | 4.4 | 4.3 | 4.3 | 4.2 | 4.3 | 4.4 | 4.4 | 4.3 | 2.8 | 3.1  | 3.8  |  |  |
| 学部全科目平均 | 4.4 | 4.3 | 4.3 | 4.2 | 4.3 | 4.4 | 4.4 | 4.3 | 2.8 | 3.1  | 3.8  |  |  |



【保健医療学部】

| 科目名  | 回答者数 |
|------|------|
| ロシア語 | 41   |

【質問項目】

1. 授業内容は系統的によく整理されていたか。
2. 説明はわかりやすかったか。
3. 板書やスライドの文字や数字は、読みやすかったか。
4. 成績評価方法について十分な説明があったか。
5. 授業概要（シラバス）を基本にして授業が行われていたか。
6. この授業で新しい知識や技術を獲得できたと思うか。
7. この授業を総合的に評価すると、あなたにとってためになる授業だったか。
8. この授業に意欲的に取り組んだか。
9. 授業の前にこの授業に関連する予習をどのくらいしたか（1コマあたり）。
10. 授業の後にこの授業に関連する復習をどのくらいしたか（1コマあたり）。
11. オンラインによる講義は効果的であったか。

【回答選択肢】

- ポイント[5] 非常によい（強くそう思う）（9・10は61分以上）  
 ポイント[4] よい（そう思う）（9・10は31分～60分）  
 ポイント[3] 普通（どちらとも言えない）（9・10は16分～30分）  
 ポイント[2] やや劣る（そう思わない）（9・10は1分～15分）  
 ポイント[1] よくない（全くそう思わない）（9・10は0分）

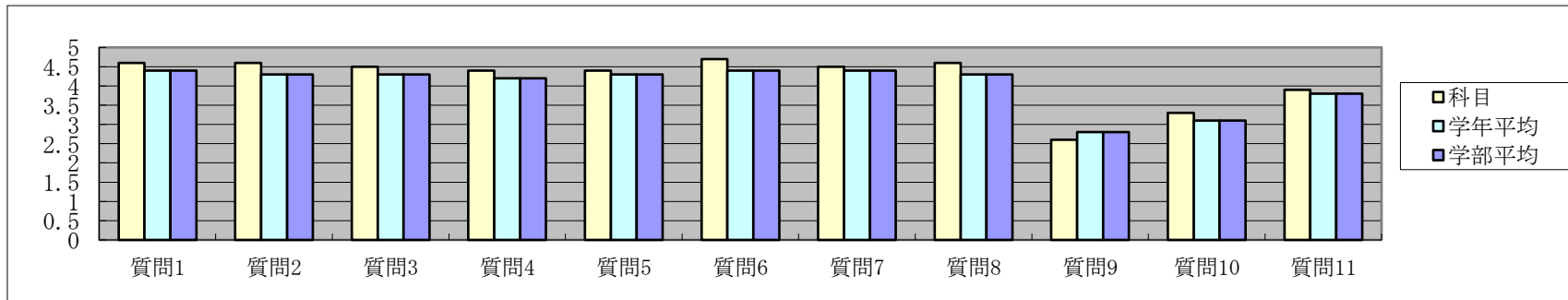
【授業評価結果】

■ 当年度・学期集計

|             | 質問1 | 質問2 | 質問3 | 質問4 | 質問5 | 質問6 | 質問7 | 質問8 | 質問9 | 質問10 | 質問11 |  |  |
|-------------|-----|-----|-----|-----|-----|-----|-----|-----|-----|------|------|--|--|
| 科目平均        | 4.6 | 4.6 | 4.5 | 4.4 | 4.4 | 4.7 | 4.5 | 4.6 | 2.6 | 3.3  | 3.9  |  |  |
| 回答数（回答選択肢1） | 27  | 28  | 24  | 20  | 19  | 31  | 26  | 25  | 2   | 4    | 12   |  |  |
| 回答数（回答選択肢2） | 13  | 10  | 15  | 17  | 20  | 9   | 11  | 15  | 6   | 14   | 14   |  |  |
| 回答数（回答選択肢3） | 1   | 3   | 2   | 4   | 2   | 1   | 4   | 1   | 14  | 13   | 13   |  |  |
| 回答数（回答選択肢4） | 0   | 0   | 0   | 0   | 0   | 0   | 0   | 0   | 12  | 9    | 2    |  |  |
| 回答数（回答選択肢5） | 0   | 0   | 0   | 0   | 0   | 0   | 0   | 0   | 7   | 1    | 0    |  |  |

■ 学年・学部集計

|         | 質問1 | 質問2 | 質問3 | 質問4 | 質問5 | 質問6 | 質問7 | 質問8 | 質問9 | 質問10 | 質問11 |  |  |
|---------|-----|-----|-----|-----|-----|-----|-----|-----|-----|------|------|--|--|
| 学年全科目平均 | 4.4 | 4.3 | 4.3 | 4.2 | 4.3 | 4.4 | 4.4 | 4.3 | 2.8 | 3.1  | 3.8  |  |  |
| 学部全科目平均 | 4.4 | 4.3 | 4.3 | 4.2 | 4.3 | 4.4 | 4.4 | 4.3 | 2.8 | 3.1  | 3.8  |  |  |



【保健医療学部】

| 科目名 | 回答者数 |
|-----|------|
| 中国語 | 61   |

【質問項目】

1. 授業内容は系統的によく整理されていたか。
2. 説明はわかりやすかったか。
3. 板書やスライドの文字や数字は、読みやすかったか。
4. 成績評価方法について十分な説明があったか。
5. 授業概要（シラバス）を基本にして授業が行われていたか。
6. この授業で新しい知識や技術を獲得できたと思うか。
7. この授業を総合的に評価すると、あなたにとってためになる授業だったか。
8. この授業に意欲的に取り組んだか。
9. 授業の前にこの授業に関連する予習をどのくらいしたか（1コマあたり）。
10. 授業の後にこの授業に関連する復習をどのくらいしたか（1コマあたり）。
11. オンラインによる講義は効果的であったか。

【回答選択肢】

- ポイント[5] 非常によい（強くそう思う）（9・10は61分以上）  
 ポイント[4] よい（そう思う）（9・10は31分～60分）  
 ポイント[3] 普通（どちらとも言えない）（9・10は16分～30分）  
 ポイント[2] やや劣る（そう思わない）（9・10は1分～15分）  
 ポイント[1] よくない（全くそう思わない）（9・10は0分）

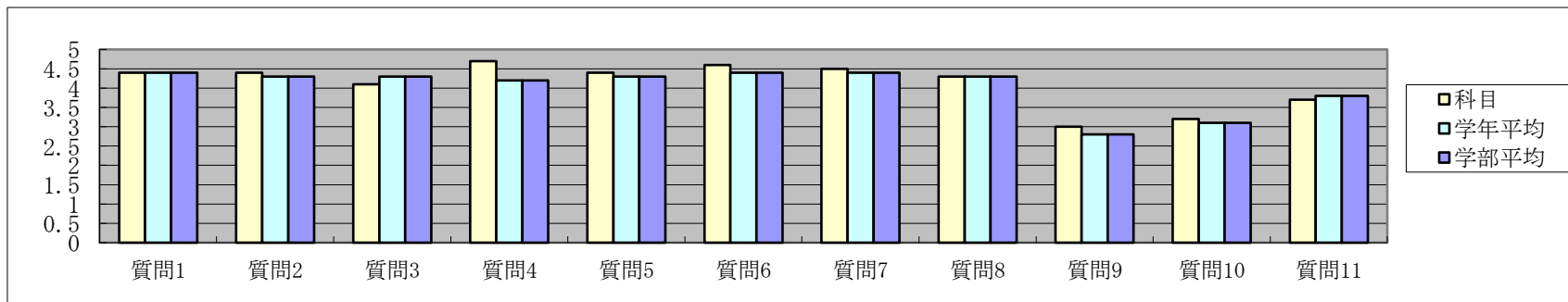
【授業評価結果】

■ 当年度・学期集計

|             | 質問1 | 質問2 | 質問3 | 質問4 | 質問5 | 質問6 | 質問7 | 質問8 | 質問9 | 質問10 | 質問11 |  |  |
|-------------|-----|-----|-----|-----|-----|-----|-----|-----|-----|------|------|--|--|
| 科目平均        | 4.4 | 4.4 | 4.1 | 4.7 | 4.4 | 4.6 | 4.5 | 4.3 | 3.0 | 3.2  | 3.7  |  |  |
| 回答数（回答選択肢1） | 31  | 29  | 24  | 44  | 31  | 42  | 34  | 29  | 7   | 7    | 16   |  |  |
| 回答数（回答選択肢2） | 24  | 25  | 24  | 14  | 24  | 16  | 24  | 24  | 9   | 12   | 21   |  |  |
| 回答数（回答選択肢3） | 6   | 7   | 10  | 2   | 6   | 3   | 3   | 6   | 30  | 29   | 14   |  |  |
| 回答数（回答選択肢4） | 0   | 0   | 3   | 1   | 0   | 0   | 0   | 1   | 8   | 11   | 9    |  |  |
| 回答数（回答選択肢5） | 0   | 0   | 0   | 0   | 0   | 0   | 0   | 1   | 7   | 2    | 1    |  |  |

■ 学年・学部集計

|         | 質問1 | 質問2 | 質問3 | 質問4 | 質問5 | 質問6 | 質問7 | 質問8 | 質問9 | 質問10 | 質問11 |  |  |
|---------|-----|-----|-----|-----|-----|-----|-----|-----|-----|------|------|--|--|
| 学年全科目平均 | 4.4 | 4.3 | 4.3 | 4.2 | 4.3 | 4.4 | 4.4 | 4.3 | 2.8 | 3.1  | 3.8  |  |  |
| 学部全科目平均 | 4.4 | 4.3 | 4.3 | 4.2 | 4.3 | 4.4 | 4.4 | 4.3 | 2.8 | 3.1  | 3.8  |  |  |



【保健医療学部】

|         |      |
|---------|------|
| 科目名     | 回答者数 |
| 解剖学（看護） | 39   |

【質問項目】

1. 授業内容は系統的によく整理されていたか。
2. 説明はわかりやすかったか。
3. 板書やスライドの文字や数字は、読みやすかったか。
4. 成績評価方法について十分な説明があったか。
5. 授業概要（シラバス）を基本にして授業が行われていたか。
6. この授業で新しい知識や技術を獲得できたと思うか。
7. この授業を総合的に評価すると、あなたにとってためになる授業だったか。
8. この授業に意欲的に取り組んだか。
9. 授業の前にこの授業に関連する予習をどのくらいしたか（1コマあたり）。
10. 授業の後にこの授業に関連する復習をどのくらいしたか（1コマあたり）。
11. オンラインによる講義は効果的であったか。

【回答選択肢】

- ポイント[5] 非常によい（強くそう思う）（9・10は61分以上）  
 ポイント[4] よい（そう思う）（9・10は31分～60分）  
 ポイント[3] 普通（どちらとも言えない）（9・10は16分～30分）  
 ポイント[2] やや劣る（そう思わない）（9・10は1分～15分）  
 ポイント[1] よくない（全くそう思わない）（9・10は0分）

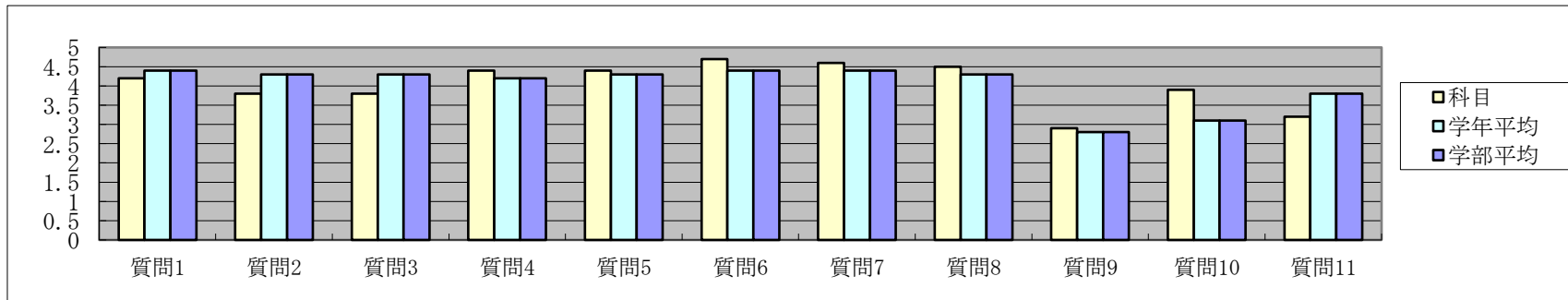
【授業評価結果】

■ 当年度・学期集計

|             | 質問1 | 質問2 | 質問3 | 質問4 | 質問5 | 質問6 | 質問7 | 質問8 | 質問9 | 質問10 | 質問11 |  |  |
|-------------|-----|-----|-----|-----|-----|-----|-----|-----|-----|------|------|--|--|
| 科目平均        | 4.2 | 3.8 | 3.8 | 4.4 | 4.4 | 4.7 | 4.6 | 4.5 | 2.9 | 3.9  | 3.2  |  |  |
| 回答数（回答選択肢1） | 16  | 12  | 11  | 19  | 20  | 29  | 28  | 21  | 4   | 14   | 7    |  |  |
| 回答数（回答選択肢2） | 13  | 12  | 14  | 15  | 15  | 7   | 8   | 15  | 6   | 11   | 9    |  |  |
| 回答数（回答選択肢3） | 10  | 11  | 11  | 5   | 4   | 3   | 3   | 3   | 13  | 12   | 8    |  |  |
| 回答数（回答選択肢4） | 0   | 3   | 2   | 0   | 0   | 0   | 0   | 0   | 13  | 1    | 13   |  |  |
| 回答数（回答選択肢5） | 0   | 1   | 1   | 0   | 0   | 0   | 0   | 0   | 3   | 1    | 2    |  |  |

■ 学年・学部集計

|         | 質問1 | 質問2 | 質問3 | 質問4 | 質問5 | 質問6 | 質問7 | 質問8 | 質問9 | 質問10 | 質問11 |  |  |
|---------|-----|-----|-----|-----|-----|-----|-----|-----|-----|------|------|--|--|
| 学年全科目平均 | 4.4 | 4.3 | 4.3 | 4.2 | 4.3 | 4.4 | 4.4 | 4.3 | 2.8 | 3.1  | 3.8  |  |  |
| 学部全科目平均 | 4.4 | 4.3 | 4.3 | 4.2 | 4.3 | 4.4 | 4.4 | 4.3 | 2.8 | 3.1  | 3.8  |  |  |



【保健医療学部】

| 科目名             | 回答者数 |
|-----------------|------|
| リハビリテーション概論（看護） | 35   |

【質問項目】

1. 授業内容は系統的によく整理されていたか。
2. 説明はわかりやすかったか。
3. 板書やスライドの文字や数字は、読みやすかったか。
4. 成績評価方法について十分な説明があったか。
5. 授業概要（シラバス）を基本にして授業が行われていたか。
6. この授業で新しい知識や技術を獲得できたと思うか。
7. この授業を総合的に評価すると、あなたにとってためになる授業だったか。
8. この授業に意欲的に取り組んだか。
9. 授業の前にこの授業に関連する予習をどのくらいしたか（1コマあたり）。
10. 授業の後にこの授業に関連する復習をどのくらいしたか（1コマあたり）。
11. オンラインによる講義は効果的であったか。

【回答選択肢】

- ポイント[5] 非常によい（強くそう思う）（9・10は61分以上）  
 ポイント[4] よい（そう思う）（9・10は31分～60分）  
 ポイント[3] 普通（どちらとも言えない）（9・10は16分～30分）  
 ポイント[2] やや劣る（そう思わない）（9・10は1分～15分）  
 ポイント[1] よくない（全くそう思わない）（9・10は0分）

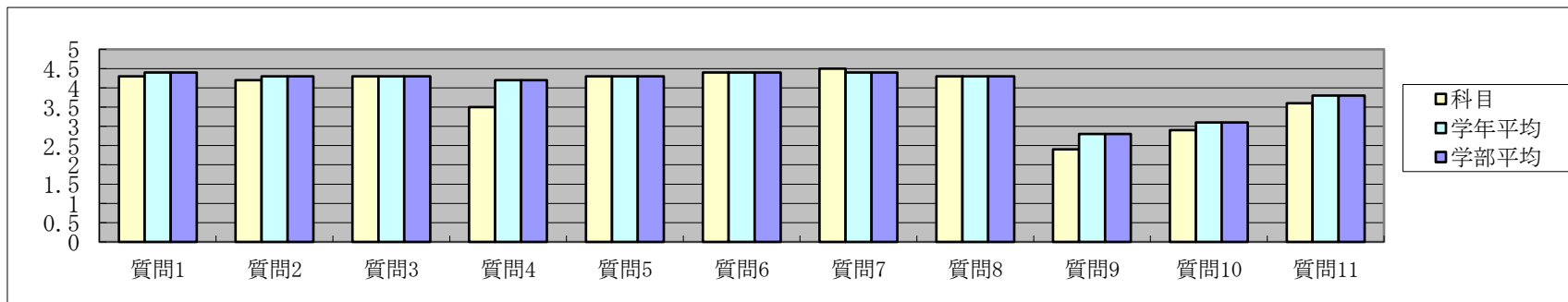
【授業評価結果】

■ 当年度・学期集計

|             | 質問1 | 質問2 | 質問3 | 質問4 | 質問5 | 質問6 | 質問7 | 質問8 | 質問9 | 質問10 | 質問11 |  |  |
|-------------|-----|-----|-----|-----|-----|-----|-----|-----|-----|------|------|--|--|
| 科目平均        | 4.3 | 4.2 | 4.3 | 3.5 | 4.3 | 4.4 | 4.5 | 4.3 | 2.4 | 2.9  | 3.6  |  |  |
| 回答数（回答選択肢1） | 15  | 13  | 15  | 6   | 13  | 19  | 20  | 15  | 2   | 3    | 6    |  |  |
| 回答数（回答選択肢2） | 15  | 18  | 17  | 12  | 20  | 12  | 11  | 17  | 1   | 4    | 11   |  |  |
| 回答数（回答選択肢3） | 4   | 3   | 3   | 13  | 2   | 3   | 4   | 2   | 14  | 19   | 16   |  |  |
| 回答数（回答選択肢4） | 1   | 1   | 0   | 3   | 0   | 1   | 0   | 1   | 9   | 5    | 2    |  |  |
| 回答数（回答選択肢5） | 0   | 0   | 0   | 1   | 0   | 0   | 0   | 0   | 9   | 4    | 0    |  |  |

■ 学年・学部集計

|         | 質問1 | 質問2 | 質問3 | 質問4 | 質問5 | 質問6 | 質問7 | 質問8 | 質問9 | 質問10 | 質問11 |  |  |
|---------|-----|-----|-----|-----|-----|-----|-----|-----|-----|------|------|--|--|
| 学年全科目平均 | 4.4 | 4.3 | 4.3 | 4.2 | 4.3 | 4.4 | 4.4 | 4.3 | 2.8 | 3.1  | 3.8  |  |  |
| 学部全科目平均 | 4.4 | 4.3 | 4.3 | 4.2 | 4.3 | 4.4 | 4.4 | 4.3 | 2.8 | 3.1  | 3.8  |  |  |





【保健医療学部】

|       |      |
|-------|------|
| 科目名   | 回答者数 |
| 看護学概論 | 36   |

【質問項目】

1. 授業内容は系統的によく整理されていたか。
2. 説明はわかりやすかったか。
3. 板書やスライドの文字や数字は、読みやすかったか。
4. 成績評価方法について十分な説明があったか。
5. 授業概要（シラバス）を基本にして授業が行われていたか。
6. この授業で新しい知識や技術を獲得できたと思うか。
7. この授業を総合的に評価すると、あなたにとってためになる授業だったか。
8. この授業に意欲的に取り組んだか。
9. 授業の前にこの授業に関連する予習をどのくらいしたか（1コマあたり）。
10. 授業の後にこの授業に関連する復習をどのくらいしたか（1コマあたり）。
11. オンラインによる講義は効果的であったか。

【回答選択肢】

- ポイント[5] 非常によい（強くそう思う）（9・10は61分以上）  
 ポイント[4] よい（そう思う）（9・10は31分～60分）  
 ポイント[3] 普通（どちらとも言えない）（9・10は16分～30分）  
 ポイント[2] やや劣る（そう思わない）（9・10は1分～15分）  
 ポイント[1] よくない（全くそう思わない）（9・10は0分）

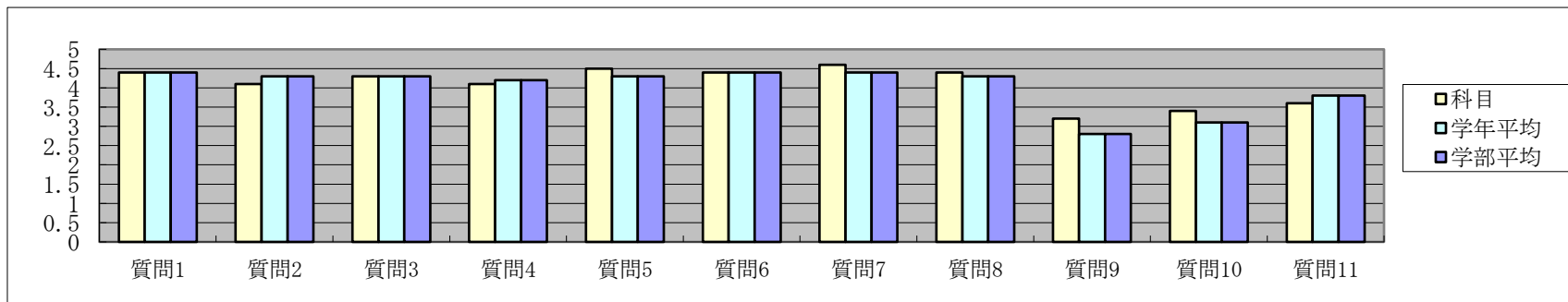
【授業評価結果】

■ 当年度・学期集計

|             | 質問1 | 質問2 | 質問3 | 質問4 | 質問5 | 質問6 | 質問7 | 質問8 | 質問9 | 質問10 | 質問11 |  |  |
|-------------|-----|-----|-----|-----|-----|-----|-----|-----|-----|------|------|--|--|
| 科目平均        | 4.4 | 4.1 | 4.3 | 4.1 | 4.5 | 4.4 | 4.6 | 4.4 | 3.2 | 3.4  | 3.6  |  |  |
| 回答数（回答選択肢1） | 15  | 12  | 17  | 14  | 21  | 19  | 22  | 18  | 3   | 7    | 7    |  |  |
| 回答数（回答選択肢2） | 19  | 16  | 13  | 11  | 11  | 15  | 13  | 16  | 9   | 6    | 12   |  |  |
| 回答数（回答選択肢3） | 2   | 7   | 5   | 11  | 4   | 1   | 1   | 2   | 16  | 17   | 13   |  |  |
| 回答数（回答選択肢4） | 0   | 1   | 1   | 0   | 0   | 0   | 0   | 0   | 8   | 5    | 4    |  |  |
| 回答数（回答選択肢5） | 0   | 0   | 0   | 0   | 0   | 1   | 0   | 0   | 0   | 1    | 0    |  |  |

■ 学年・学部集計

|         | 質問1 | 質問2 | 質問3 | 質問4 | 質問5 | 質問6 | 質問7 | 質問8 | 質問9 | 質問10 | 質問11 |  |  |
|---------|-----|-----|-----|-----|-----|-----|-----|-----|-----|------|------|--|--|
| 学年全科目平均 | 4.4 | 4.3 | 4.3 | 4.2 | 4.3 | 4.4 | 4.4 | 4.3 | 2.8 | 3.1  | 3.8  |  |  |
| 学部全科目平均 | 4.4 | 4.3 | 4.3 | 4.2 | 4.3 | 4.4 | 4.4 | 4.3 | 2.8 | 3.1  | 3.8  |  |  |



【保健医療学部】

| 科目名     | 回答者数 |
|---------|------|
| 基礎看護方法1 | 40   |

【質問項目】

1. 授業内容は系統的によく整理されていたか。
2. 説明はわかりやすかったか。
3. 板書やスライドの文字や数字は、読みやすかったか。
4. 成績評価方法について十分な説明があったか。
5. 授業概要（シラバス）を基本にして授業が行われていたか。
6. この授業で新しい知識や技術を獲得できたと思うか。
7. この授業を総合的に評価すると、あなたにとってためになる授業だったか。
8. この授業に意欲的に取り組んだか。
9. 授業の前にこの授業に関連する予習をどのくらいしたか（1コマあたり）。
10. 授業の後にこの授業に関連する復習をどのくらいしたか（1コマあたり）。
11. オンラインによる講義は効果的であったか。

【回答選択肢】

- ポイント[5] 非常によい（強くそう思う）（9・10は61分以上）  
 ポイント[4] よい（そう思う）（9・10は31分～60分）  
 ポイント[3] 普通（どちらとも言えない）（9・10は16分～30分）  
 ポイント[2] やや劣る（そう思わない）（9・10は1分～15分）  
 ポイント[1] よくない（全くそう思わない）（9・10は0分）

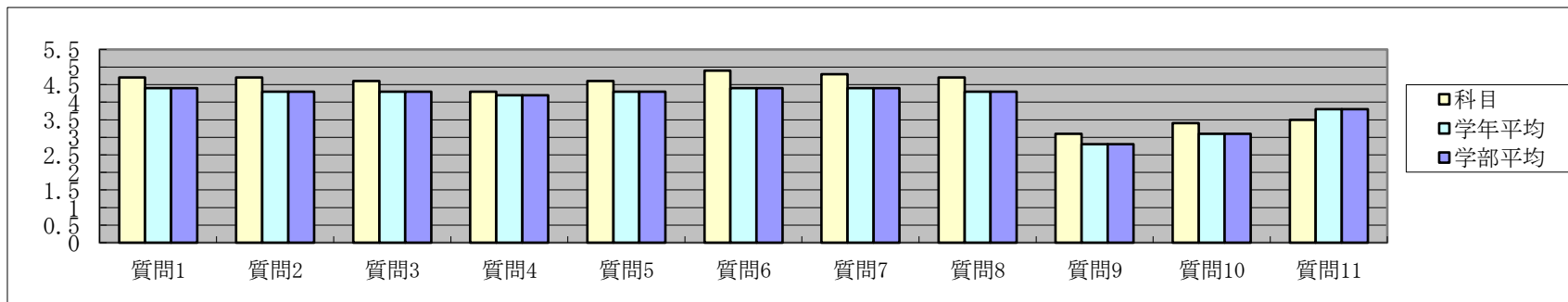
【授業評価結果】

■ 当年度・学期集計

|             | 質問1 | 質問2 | 質問3 | 質問4 | 質問5 | 質問6 | 質問7 | 質問8 | 質問9 | 質問10 | 質問11 |  |  |
|-------------|-----|-----|-----|-----|-----|-----|-----|-----|-----|------|------|--|--|
| 科目平均        | 4.7 | 4.7 | 4.6 | 4.3 | 4.6 | 4.9 | 4.8 | 4.7 | 3.1 | 3.4  | 3.5  |  |  |
| 回答数（回答選択肢1） | 30  | 28  | 28  | 20  | 27  | 35  | 34  | 30  | 4   | 5    | 8    |  |  |
| 回答数（回答選択肢2） | 9   | 10  | 10  | 13  | 10  | 4   | 5   | 7   | 9   | 13   | 12   |  |  |
| 回答数（回答選択肢3） | 1   | 2   | 1   | 6   | 3   | 1   | 1   | 3   | 14  | 15   | 13   |  |  |
| 回答数（回答選択肢4） | 0   | 0   | 1   | 1   | 0   | 0   | 0   | 0   | 11  | 5    | 7    |  |  |
| 回答数（回答選択肢5） | 0   | 0   | 0   | 0   | 0   | 0   | 0   | 0   | 2   | 2    | 0    |  |  |

■ 学年・学部集計

|         | 質問1 | 質問2 | 質問3 | 質問4 | 質問5 | 質問6 | 質問7 | 質問8 | 質問9 | 質問10 | 質問11 |  |  |
|---------|-----|-----|-----|-----|-----|-----|-----|-----|-----|------|------|--|--|
| 学年全科目平均 | 4.4 | 4.3 | 4.3 | 4.2 | 4.3 | 4.4 | 4.4 | 4.3 | 2.8 | 3.1  | 3.8  |  |  |
| 学部全科目平均 | 4.4 | 4.3 | 4.3 | 4.2 | 4.3 | 4.4 | 4.4 | 4.3 | 2.8 | 3.1  | 3.8  |  |  |



【保健医療学部】

|         |      |
|---------|------|
| 科目名     | 回答者数 |
| 解剖学（理学） | 16   |

【質問項目】

1. 授業内容は系統的によく整理されていたか。
2. 説明はわかりやすかったか。
3. 板書やスライドの文字や数字は、読みやすかったか。
4. 成績評価方法について十分な説明があったか。
5. 授業概要（シラバス）を基本にして授業が行われていたか。
6. この授業で新しい知識や技術を獲得できたと思うか。
7. この授業を総合的に評価すると、あなたにとってためになる授業だったか。
8. この授業に意欲的に取り組んだか。
9. 授業の前にこの授業に関連する予習をどのくらいしたか（1コマあたり）。
10. 授業の後にこの授業に関連する復習をどのくらいしたか（1コマあたり）。
11. オンラインによる講義は効果的であったか。

【回答選択肢】

- ポイント[5] 非常によい（強くそう思う）（9・10は61分以上）  
 ポイント[4] よい（そう思う）（9・10は31分～60分）  
 ポイント[3] 普通（どちらとも言えない）（9・10は16分～30分）  
 ポイント[2] やや劣る（そう思わない）（9・10は1分～15分）  
 ポイント[1] よくない（全くそう思わない）（9・10は0分）

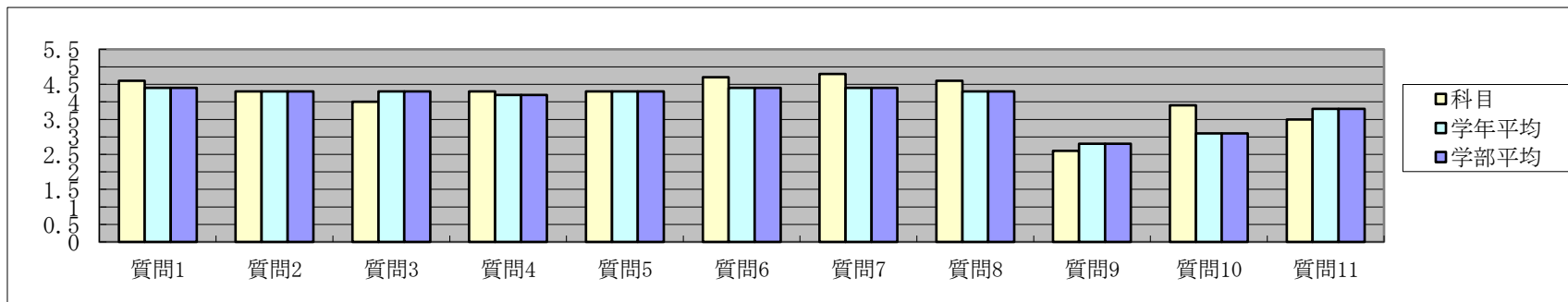
【授業評価結果】

■ 当年度・学期集計

|             | 質問1 | 質問2 | 質問3 | 質問4 | 質問5 | 質問6 | 質問7 | 質問8 | 質問9 | 質問10 | 質問11 |  |  |
|-------------|-----|-----|-----|-----|-----|-----|-----|-----|-----|------|------|--|--|
| 科目平均        | 4.6 | 4.3 | 4.0 | 4.3 | 4.3 | 4.7 | 4.8 | 4.6 | 2.6 | 3.9  | 3.5  |  |  |
| 回答数（回答選択肢1） | 12  | 7   | 5   | 8   | 7   | 13  | 12  | 10  | 1   | 5    | 3    |  |  |
| 回答数（回答選択肢2） | 2   | 7   | 6   | 5   | 6   | 2   | 4   | 5   | 2   | 5    | 5    |  |  |
| 回答数（回答選択肢3） | 2   | 2   | 5   | 3   | 3   | 0   | 0   | 1   | 6   | 5    | 5    |  |  |
| 回答数（回答選択肢4） | 0   | 0   | 0   | 0   | 0   | 1   | 0   | 0   | 3   | 1    | 3    |  |  |
| 回答数（回答選択肢5） | 0   | 0   | 0   | 0   | 0   | 0   | 0   | 0   | 4   | 0    | 0    |  |  |

■ 学年・学部集計

|         | 質問1 | 質問2 | 質問3 | 質問4 | 質問5 | 質問6 | 質問7 | 質問8 | 質問9 | 質問10 | 質問11 |  |  |
|---------|-----|-----|-----|-----|-----|-----|-----|-----|-----|------|------|--|--|
| 学年全科目平均 | 4.4 | 4.3 | 4.3 | 4.2 | 4.3 | 4.4 | 4.4 | 4.3 | 2.8 | 3.1  | 3.8  |  |  |
| 学部全科目平均 | 4.4 | 4.3 | 4.3 | 4.2 | 4.3 | 4.4 | 4.4 | 4.3 | 2.8 | 3.1  | 3.8  |  |  |



【保健医療学部】

| 科目名       | 回答者数 |
|-----------|------|
| 生理学1 (理学) | 14   |

【質問項目】

1. 授業内容は系統的によく整理されていたか。
2. 説明はわかりやすかったか。
3. 板書やスライドの文字や数字は、読みやすかったか。
4. 成績評価方法について十分な説明があったか。
5. 授業概要（シラバス）を基本にして授業が行われていたか。
6. この授業で新しい知識や技術を獲得できたと思うか。
7. この授業を総合的に評価すると、あなたにとってためになる授業だったか。
8. この授業に意欲的に取り組んだか。
9. 授業の前にこの授業に関連する予習をどのくらいしたか（1コマあたり）。
10. 授業の後にこの授業に関連する復習をどのくらいしたか（1コマあたり）。
11. オンラインによる講義は効果的であったか。

【回答選択肢】

- ポイント[5] 非常によい（強くそう思う）（9・10は61分以上）  
 ポイント[4] よい（そう思う）（9・10は31分～60分）  
 ポイント[3] 普通（どちらとも言えない）（9・10は16分～30分）  
 ポイント[2] やや劣る（そう思わない）（9・10は1分～15分）  
 ポイント[1] よくない（全くそう思わない）（9・10は0分）

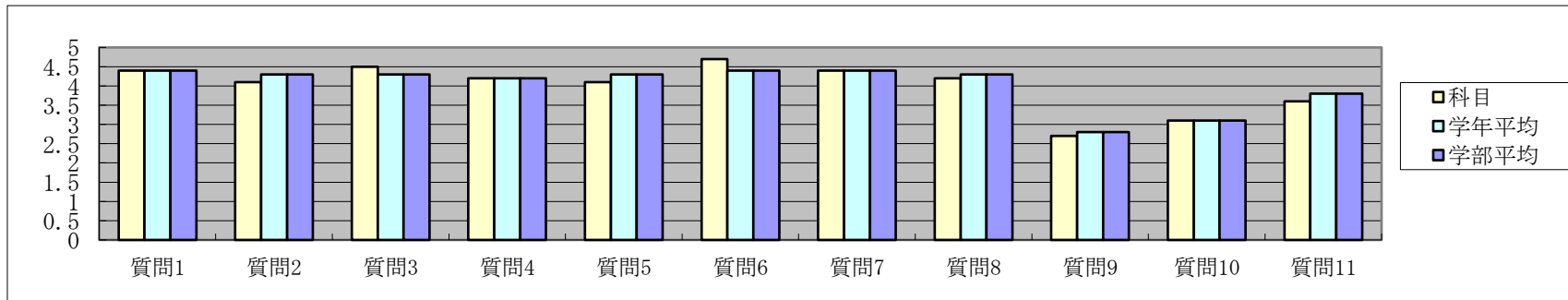
【授業評価結果】

■ 当年度・学期集計

|              | 質問1 | 質問2 | 質問3 | 質問4 | 質問5 | 質問6 | 質問7 | 質問8 | 質問9 | 質問10 | 質問11 |  |  |
|--------------|-----|-----|-----|-----|-----|-----|-----|-----|-----|------|------|--|--|
| 科目平均         | 4.4 | 4.1 | 4.5 | 4.2 | 4.1 | 4.7 | 4.4 | 4.2 | 2.7 | 3.1  | 3.6  |  |  |
| 回答数 (回答選択肢1) | 9   | 7   | 8   | 6   | 5   | 11  | 7   | 5   | 0   | 0    | 4    |  |  |
| 回答数 (回答選択肢2) | 3   | 3   | 5   | 6   | 6   | 2   | 5   | 7   | 2   | 4    | 3    |  |  |
| 回答数 (回答選択肢3) | 1   | 2   | 1   | 1   | 3   | 1   | 2   | 2   | 8   | 8    | 5    |  |  |
| 回答数 (回答選択肢4) | 1   | 2   | 0   | 1   | 0   | 0   | 0   | 0   | 2   | 1    | 2    |  |  |
| 回答数 (回答選択肢5) | 0   | 0   | 0   | 0   | 0   | 0   | 0   | 0   | 2   | 1    | 0    |  |  |

■ 学年・学部集計

|         | 質問1 | 質問2 | 質問3 | 質問4 | 質問5 | 質問6 | 質問7 | 質問8 | 質問9 | 質問10 | 質問11 |  |  |
|---------|-----|-----|-----|-----|-----|-----|-----|-----|-----|------|------|--|--|
| 学年全科目平均 | 4.4 | 4.3 | 4.3 | 4.2 | 4.3 | 4.4 | 4.4 | 4.3 | 2.8 | 3.1  | 3.8  |  |  |
| 学部全科目平均 | 4.4 | 4.3 | 4.3 | 4.2 | 4.3 | 4.4 | 4.4 | 4.3 | 2.8 | 3.1  | 3.8  |  |  |



【保健医療学部】

| 科目名             | 回答者数 |
|-----------------|------|
| リハビリテーション概論（理学） | 16   |

【質問項目】

1. 授業内容は系統的によく整理されていたか。
2. 説明はわかりやすかったか。
3. 板書やスライドの文字や数字は、読みやすかったか。
4. 成績評価方法について十分な説明があったか。
5. 授業概要（シラバス）を基本にして授業が行われていたか。
6. この授業で新しい知識や技術を獲得できたと思うか。
7. この授業を総合的に評価すると、あなたにとってためになる授業だったか。
8. この授業に意欲的に取り組んだか。
9. 授業の前にこの授業に関連する予習をどのくらいしたか（1コマあたり）。
10. 授業の後にこの授業に関連する復習をどのくらいしたか（1コマあたり）。
11. オンラインによる講義は効果的であったか。

【回答選択肢】

- ポイント[5] 非常によい（強くそう思う）（9・10は61分以上）  
 ポイント[4] よい（そう思う）（9・10は31分～60分）  
 ポイント[3] 普通（どちらとも言えない）（9・10は16分～30分）  
 ポイント[2] やや劣る（そう思わない）（9・10は1分～15分）  
 ポイント[1] よくない（全くそう思わない）（9・10は0分）

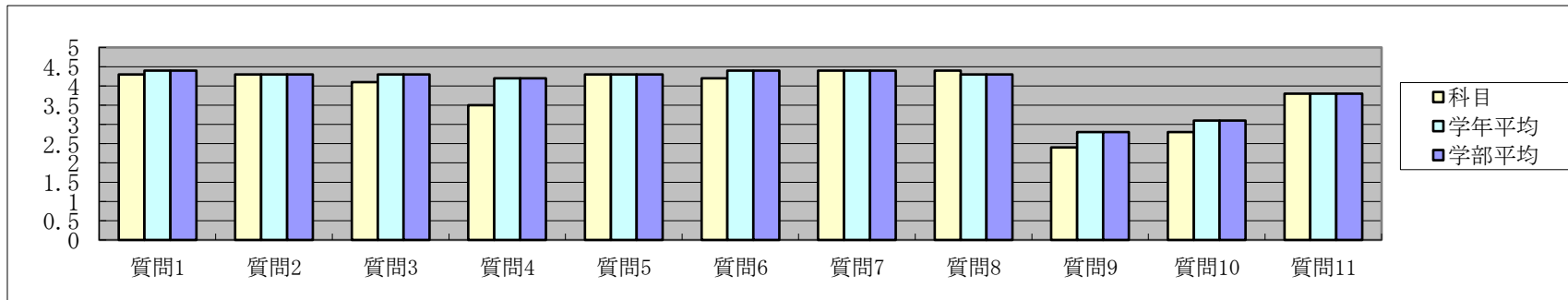
【授業評価結果】

■ 当年度・学期集計

|             | 質問1 | 質問2 | 質問3 | 質問4 | 質問5 | 質問6 | 質問7 | 質問8 | 質問9 | 質問10 | 質問11 |  |  |
|-------------|-----|-----|-----|-----|-----|-----|-----|-----|-----|------|------|--|--|
| 科目平均        | 4.3 | 4.3 | 4.1 | 3.5 | 4.3 | 4.2 | 4.4 | 4.4 | 2.4 | 2.8  | 3.8  |  |  |
| 回答数（回答選択肢1） | 8   | 8   | 7   | 2   | 6   | 7   | 9   | 8   | 1   | 2    | 3    |  |  |
| 回答数（回答選択肢2） | 4   | 4   | 5   | 6   | 8   | 5   | 5   | 6   | 1   | 1    | 6    |  |  |
| 回答数（回答選択肢3） | 4   | 4   | 3   | 7   | 2   | 4   | 2   | 2   | 6   | 7    | 7    |  |  |
| 回答数（回答選択肢4） | 0   | 0   | 1   | 0   | 0   | 0   | 0   | 0   | 4   | 4    | 0    |  |  |
| 回答数（回答選択肢5） | 0   | 0   | 0   | 1   | 0   | 0   | 0   | 0   | 4   | 2    | 0    |  |  |

■ 学年・学部集計

|         | 質問1 | 質問2 | 質問3 | 質問4 | 質問5 | 質問6 | 質問7 | 質問8 | 質問9 | 質問10 | 質問11 |  |  |
|---------|-----|-----|-----|-----|-----|-----|-----|-----|-----|------|------|--|--|
| 学年全科目平均 | 4.4 | 4.3 | 4.3 | 4.2 | 4.3 | 4.4 | 4.4 | 4.3 | 2.8 | 3.1  | 3.8  |  |  |
| 学部全科目平均 | 4.4 | 4.3 | 4.3 | 4.2 | 4.3 | 4.4 | 4.4 | 4.3 | 2.8 | 3.1  | 3.8  |  |  |



【保健医療学部】

| 科目名    | 回答者数 |
|--------|------|
| 理学療法概論 | 14   |

【質問項目】

1. 授業内容は系統的によく整理されていたか。
2. 説明はわかりやすかったか。
3. 板書やスライドの文字や数字は、読みやすかったか。
4. 成績評価方法について十分な説明があったか。
5. 授業概要（シラバス）を基本にして授業が行われていたか。
6. この授業で新しい知識や技術を獲得できたと思うか。
7. この授業を総合的に評価すると、あなたにとってためになる授業だったか。
8. この授業に意欲的に取り組んだか。
9. 授業の前にこの授業に関連する予習をどのくらいしたか（1コマあたり）。
10. 授業の後にこの授業に関連する復習をどのくらいしたか（1コマあたり）。
11. オンラインによる講義は効果的であったか。

【回答選択肢】

- ポイント[5] 非常によい（強くそう思う）（9・10は61分以上）  
 ポイント[4] よい（そう思う）（9・10は31分～60分）  
 ポイント[3] 普通（どちらとも言えない）（9・10は16分～30分）  
 ポイント[2] やや劣る（そう思わない）（9・10は1分～15分）  
 ポイント[1] よくない（全くそう思わない）（9・10は0分）

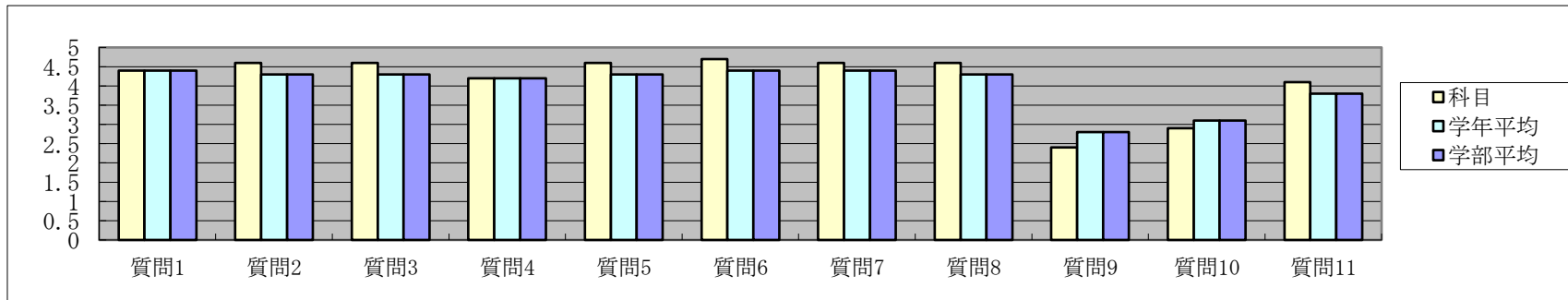
【授業評価結果】

■ 当年度・学期集計

|             | 質問1 | 質問2 | 質問3 | 質問4 | 質問5 | 質問6 | 質問7 | 質問8 | 質問9 | 質問10 | 質問11 |  |  |
|-------------|-----|-----|-----|-----|-----|-----|-----|-----|-----|------|------|--|--|
| 科目平均        | 4.4 | 4.6 | 4.6 | 4.2 | 4.6 | 4.7 | 4.6 | 4.6 | 2.4 | 2.9  | 4.1  |  |  |
| 回答数（回答選択肢1） | 8   | 10  | 9   | 6   | 9   | 11  | 9   | 9   | 0   | 0    | 5    |  |  |
| 回答数（回答選択肢2） | 4   | 3   | 4   | 6   | 5   | 2   | 5   | 4   | 1   | 5    | 7    |  |  |
| 回答数（回答選択肢3） | 2   | 1   | 1   | 1   | 0   | 1   | 0   | 1   | 6   | 4    | 1    |  |  |
| 回答数（回答選択肢4） | 0   | 0   | 0   | 1   | 0   | 0   | 0   | 0   | 5   | 3    | 1    |  |  |
| 回答数（回答選択肢5） | 0   | 0   | 0   | 0   | 0   | 0   | 0   | 0   | 2   | 2    | 0    |  |  |

■ 学年・学部集計

|         | 質問1 | 質問2 | 質問3 | 質問4 | 質問5 | 質問6 | 質問7 | 質問8 | 質問9 | 質問10 | 質問11 |  |  |
|---------|-----|-----|-----|-----|-----|-----|-----|-----|-----|------|------|--|--|
| 学年全科目平均 | 4.4 | 4.3 | 4.3 | 4.2 | 4.3 | 4.4 | 4.4 | 4.3 | 2.8 | 3.1  | 3.8  |  |  |
| 学部全科目平均 | 4.4 | 4.3 | 4.3 | 4.2 | 4.3 | 4.4 | 4.4 | 4.3 | 2.8 | 3.1  | 3.8  |  |  |



【保健医療学部】

| 科目名      | 回答者数 |
|----------|------|
| 生理学1（作業） | 10   |

【質問項目】

1. 授業内容は系統的によく整理されていたか。
2. 説明はわかりやすかったか。
3. 板書やスライドの文字や数字は、読みやすかったか。
4. 成績評価方法について十分な説明があったか。
5. 授業概要（シラバス）を基本にして授業が行われていたか。
6. この授業で新しい知識や技術を獲得できたと思うか。
7. この授業を総合的に評価すると、あなたにとってためになる授業だったか。
8. この授業に意欲的に取り組んだか。
9. 授業の前にこの授業に関連する予習をどのくらいしたか（1コマあたり）。
10. 授業の後にこの授業に関連する復習をどのくらいしたか（1コマあたり）。
11. オンラインによる講義は効果的であったか。

【回答選択肢】

- ポイント[5] 非常によい（強くそう思う）（9・10は61分以上）  
 ポイント[4] よい（そう思う）（9・10は31分～60分）  
 ポイント[3] 普通（どちらとも言えない）（9・10は16分～30分）  
 ポイント[2] やや劣る（そう思わない）（9・10は1分～15分）  
 ポイント[1] よくない（全くそう思わない）（9・10は0分）

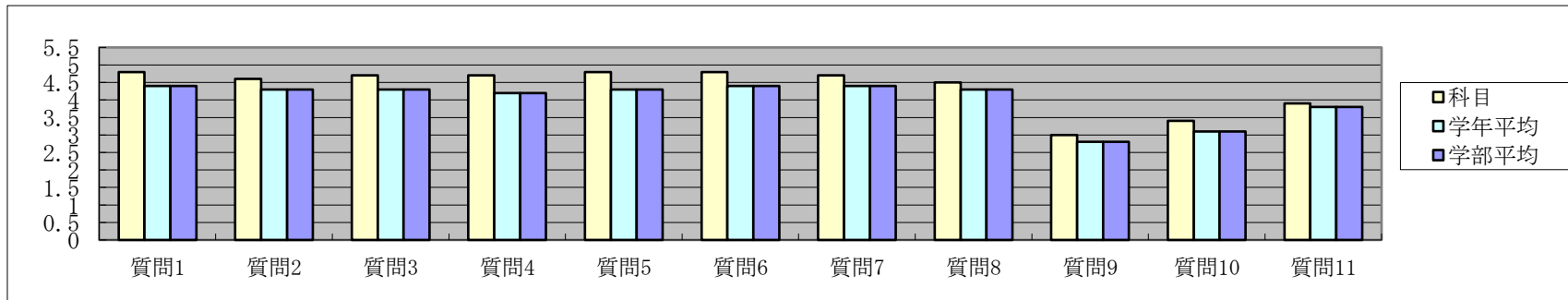
【授業評価結果】

■ 当年度・学期集計

|             | 質問1 | 質問2 | 質問3 | 質問4 | 質問5 | 質問6 | 質問7 | 質問8 | 質問9 | 質問10 | 質問11 |  |  |
|-------------|-----|-----|-----|-----|-----|-----|-----|-----|-----|------|------|--|--|
| 科目平均        | 4.8 | 4.6 | 4.7 | 4.7 | 4.8 | 4.8 | 4.7 | 4.5 | 3.0 | 3.4  | 3.9  |  |  |
| 回答数（回答選択肢1） | 8   | 7   | 7   | 7   | 8   | 8   | 7   | 5   | 1   | 2    | 3    |  |  |
| 回答数（回答選択肢2） | 2   | 2   | 3   | 3   | 2   | 2   | 3   | 5   | 2   | 3    | 3    |  |  |
| 回答数（回答選択肢3） | 0   | 1   | 0   | 0   | 0   | 0   | 0   | 0   | 4   | 3    | 4    |  |  |
| 回答数（回答選択肢4） | 0   | 0   | 0   | 0   | 0   | 0   | 0   | 0   | 2   | 1    | 0    |  |  |
| 回答数（回答選択肢5） | 0   | 0   | 0   | 0   | 0   | 0   | 0   | 0   | 1   | 1    | 0    |  |  |

■ 学年・学部集計

|         | 質問1 | 質問2 | 質問3 | 質問4 | 質問5 | 質問6 | 質問7 | 質問8 | 質問9 | 質問10 | 質問11 |  |  |
|---------|-----|-----|-----|-----|-----|-----|-----|-----|-----|------|------|--|--|
| 学年全科目平均 | 4.4 | 4.3 | 4.3 | 4.2 | 4.3 | 4.4 | 4.4 | 4.3 | 2.8 | 3.1  | 3.8  |  |  |
| 学部全科目平均 | 4.4 | 4.3 | 4.3 | 4.2 | 4.3 | 4.4 | 4.4 | 4.3 | 2.8 | 3.1  | 3.8  |  |  |



【保健医療学部】

| 科目名             | 回答者数 |
|-----------------|------|
| リハビリテーション概論（作業） | 10   |

【質問項目】

1. 授業内容は系統的によく整理されていたか。
2. 説明はわかりやすかったか。
3. 板書やスライドの文字や数字は、読みやすかったか。
4. 成績評価方法について十分な説明があったか。
5. 授業概要（シラバス）を基本にして授業が行われていたか。
6. この授業で新しい知識や技術を獲得できたと思うか。
7. この授業を総合的に評価すると、あなたにとってためになる授業だったか。
8. この授業に意欲的に取り組んだか。
9. 授業の前にこの授業に関連する予習をどのくらいしたか（1コマあたり）。
10. 授業の後にこの授業に関連する復習をどのくらいしたか（1コマあたり）。
11. オンラインによる講義は効果的であったか。

【回答選択肢】

- ポイント[5] 非常によい（強くそう思う）（9・10は61分以上）  
 ポイント[4] よい（そう思う）（9・10は31分～60分）  
 ポイント[3] 普通（どちらとも言えない）（9・10は16分～30分）  
 ポイント[2] やや劣る（そう思わない）（9・10は1分～15分）  
 ポイント[1] よくない（全くそう思わない）（9・10は0分）

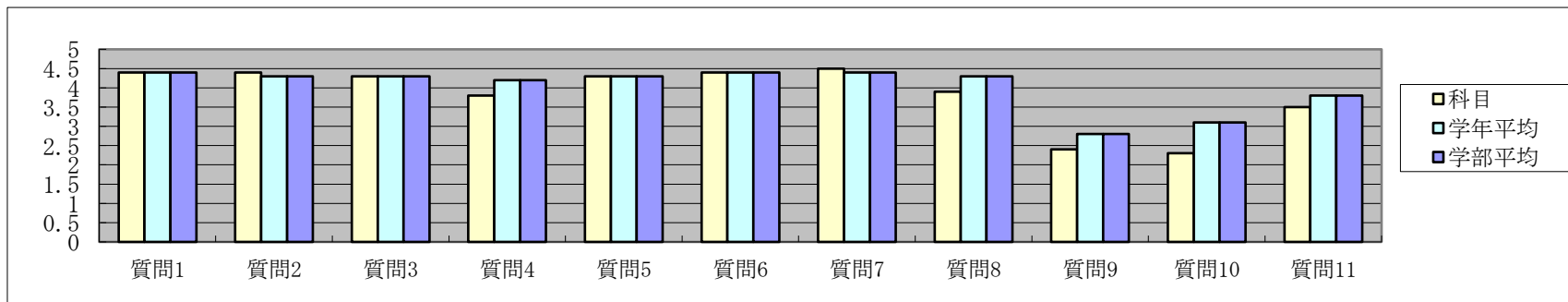
【授業評価結果】

■ 当年度・学期集計

|             | 質問1 | 質問2 | 質問3 | 質問4 | 質問5 | 質問6 | 質問7 | 質問8 | 質問9 | 質問10 | 質問11 |  |  |
|-------------|-----|-----|-----|-----|-----|-----|-----|-----|-----|------|------|--|--|
| 科目平均        | 4.4 | 4.4 | 4.3 | 3.8 | 4.3 | 4.4 | 4.5 | 3.9 | 2.4 | 2.3  | 3.5  |  |  |
| 回答数（回答選択肢1） | 6   | 5   | 5   | 3   | 4   | 5   | 5   | 3   | 0   | 0    | 2    |  |  |
| 回答数（回答選択肢2） | 2   | 4   | 3   | 3   | 5   | 4   | 5   | 4   | 2   | 2    | 3    |  |  |
| 回答数（回答選択肢3） | 2   | 1   | 2   | 3   | 1   | 1   | 0   | 2   | 3   | 2    | 3    |  |  |
| 回答数（回答選択肢4） | 0   | 0   | 0   | 1   | 0   | 0   | 0   | 1   | 2   | 3    | 2    |  |  |
| 回答数（回答選択肢5） | 0   | 0   | 0   | 0   | 0   | 0   | 0   | 0   | 3   | 3    | 0    |  |  |

■ 学年・学部集計

|         | 質問1 | 質問2 | 質問3 | 質問4 | 質問5 | 質問6 | 質問7 | 質問8 | 質問9 | 質問10 | 質問11 |  |  |
|---------|-----|-----|-----|-----|-----|-----|-----|-----|-----|------|------|--|--|
| 学年全科目平均 | 4.4 | 4.3 | 4.3 | 4.2 | 4.3 | 4.4 | 4.4 | 4.3 | 2.8 | 3.1  | 3.8  |  |  |
| 学部全科目平均 | 4.4 | 4.3 | 4.3 | 4.2 | 4.3 | 4.4 | 4.4 | 4.3 | 2.8 | 3.1  | 3.8  |  |  |





【保健医療学部】

| 科目名    | 回答者数 |
|--------|------|
| 作業療法概論 | 12   |

【質問項目】

1. 授業内容は系統的によく整理されていたか。
2. 説明はわかりやすかったか。
3. 板書やスライドの文字や数字は、読みやすかったか。
4. 成績評価方法について十分な説明があったか。
5. 授業概要（シラバス）を基本にして授業が行われていたか。
6. この授業で新しい知識や技術を獲得できたと思うか。
7. この授業を総合的に評価すると、あなたにとってためになる授業だったか。
8. この授業に意欲的に取り組んだか。
9. 授業の前にこの授業に関連する予習をどのくらいしたか（1コマあたり）。
10. 授業の後にこの授業に関連する復習をどのくらいしたか（1コマあたり）。
11. オンラインによる講義は効果的であったか。

【回答選択肢】

- ポイント[5] 非常によい（強くそう思う）（9・10は61分以上）  
 ポイント[4] よい（そう思う）（9・10は31分～60分）  
 ポイント[3] 普通（どちらとも言えない）（9・10は16分～30分）  
 ポイント[2] やや劣る（そう思わない）（9・10は1分～15分）  
 ポイント[1] よくない（全くそう思わない）（9・10は0分）

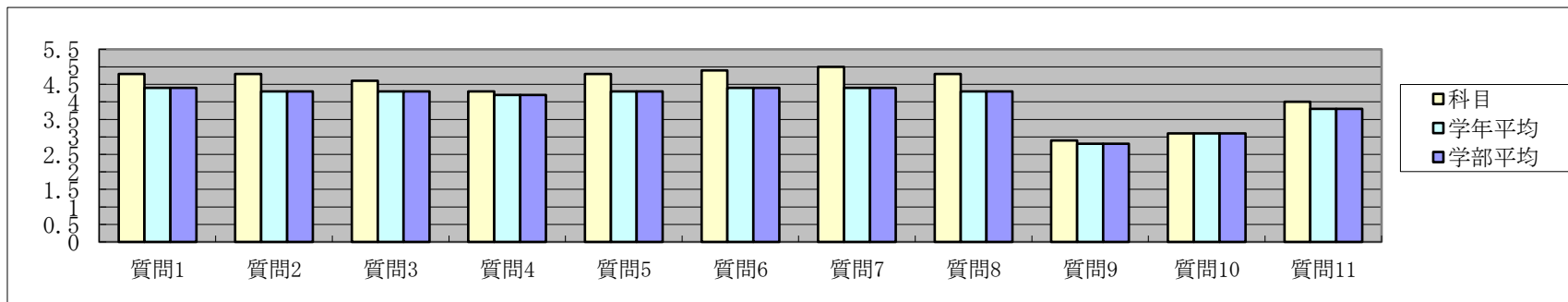
【授業評価結果】

■ 当年度・学期集計

|             | 質問1 | 質問2 | 質問3 | 質問4 | 質問5 | 質問6 | 質問7 | 質問8 | 質問9 | 質問10 | 質問11 |  |  |
|-------------|-----|-----|-----|-----|-----|-----|-----|-----|-----|------|------|--|--|
| 科目平均        | 4.8 | 4.8 | 4.6 | 4.3 | 4.8 | 4.9 | 5.0 | 4.8 | 2.9 | 3.1  | 4.0  |  |  |
| 回答数（回答選択肢1） | 9   | 9   | 8   | 5   | 9   | 11  | 12  | 10  | 0   | 1    | 3    |  |  |
| 回答数（回答選択肢2） | 3   | 3   | 3   | 5   | 3   | 1   | 0   | 2   | 3   | 3    | 5    |  |  |
| 回答数（回答選択肢3） | 0   | 0   | 1   | 2   | 0   | 0   | 0   | 0   | 5   | 4    | 3    |  |  |
| 回答数（回答選択肢4） | 0   | 0   | 0   | 0   | 0   | 0   | 0   | 0   | 2   | 2    | 0    |  |  |
| 回答数（回答選択肢5） | 0   | 0   | 0   | 0   | 0   | 0   | 0   | 0   | 1   | 1    | 0    |  |  |

■ 学年・学部集計

|         | 質問1 | 質問2 | 質問3 | 質問4 | 質問5 | 質問6 | 質問7 | 質問8 | 質問9 | 質問10 | 質問11 |  |  |
|---------|-----|-----|-----|-----|-----|-----|-----|-----|-----|------|------|--|--|
| 学年全科目平均 | 4.4 | 4.3 | 4.3 | 4.2 | 4.3 | 4.4 | 4.4 | 4.3 | 2.8 | 3.1  | 3.8  |  |  |
| 学部全科目平均 | 4.4 | 4.3 | 4.3 | 4.2 | 4.3 | 4.4 | 4.4 | 4.3 | 2.8 | 3.1  | 3.8  |  |  |



【保健医療学部】

| 科目名     | 回答者数 |
|---------|------|
| 保健医療総論1 | 65   |

【質問項目】

1. 授業内容は系統的によく整理されていたか。
2. 説明はわかりやすかったか。
3. 板書やスライドの文字や数字は、読みやすかったか。
4. 成績評価方法について十分な説明があったか。
5. 授業概要（シラバス）を基本にして授業が行われていたか。
6. この授業で新しい知識や技術を獲得できたと思うか。
7. この授業を総合的に評価すると、あなたにとってためになる授業だったか。
8. この授業に意欲的に取り組んだか。
9. 授業の前にこの授業に関連する予習をどのくらいしたか（1コマあたり）。
10. 授業の後にこの授業に関連する復習をどのくらいしたか（1コマあたり）。
11. オンラインによる講義は効果的であったか。

【回答選択肢】

- ポイント[5] 非常によい（強くそう思う）（9・10は61分以上）  
 ポイント[4] よい（そう思う）（9・10は31分～60分）  
 ポイント[3] 普通（どちらとも言えない）（9・10は16分～30分）  
 ポイント[2] やや劣る（そう思わない）（9・10は1分～15分）  
 ポイント[1] よくない（全くそう思わない）（9・10は0分）

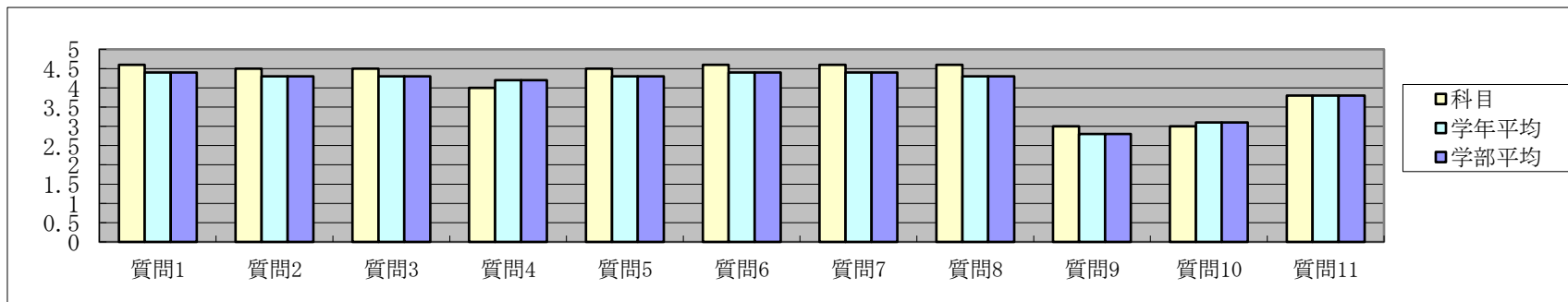
【授業評価結果】

■ 当年度・学期集計

|             | 質問1 | 質問2 | 質問3 | 質問4 | 質問5 | 質問6 | 質問7 | 質問8 | 質問9 | 質問10 | 質問11 |  |  |
|-------------|-----|-----|-----|-----|-----|-----|-----|-----|-----|------|------|--|--|
| 科目平均        | 4.6 | 4.5 | 4.5 | 4.0 | 4.5 | 4.6 | 4.6 | 4.6 | 3.0 | 3.0  | 3.8  |  |  |
| 回答数（回答選択肢1） | 41  | 38  | 37  | 21  | 38  | 38  | 43  | 46  | 9   | 11   | 22   |  |  |
| 回答数（回答選択肢2） | 21  | 23  | 22  | 25  | 21  | 25  | 18  | 15  | 14  | 13   | 19   |  |  |
| 回答数（回答選択肢3） | 3   | 4   | 6   | 15  | 6   | 2   | 4   | 4   | 17  | 18   | 11   |  |  |
| 回答数（回答選択肢4） | 0   | 0   | 0   | 3   | 0   | 0   | 0   | 0   | 15  | 12   | 12   |  |  |
| 回答数（回答選択肢5） | 0   | 0   | 0   | 1   | 0   | 0   | 0   | 0   | 10  | 11   | 1    |  |  |

■ 学年・学部集計

|         | 質問1 | 質問2 | 質問3 | 質問4 | 質問5 | 質問6 | 質問7 | 質問8 | 質問9 | 質問10 | 質問11 |  |  |
|---------|-----|-----|-----|-----|-----|-----|-----|-----|-----|------|------|--|--|
| 学年全科目平均 | 4.4 | 4.3 | 4.3 | 4.2 | 4.3 | 4.4 | 4.4 | 4.3 | 2.8 | 3.1  | 3.8  |  |  |
| 学部全科目平均 | 4.4 | 4.3 | 4.3 | 4.2 | 4.3 | 4.4 | 4.4 | 4.3 | 2.8 | 3.1  | 3.8  |  |  |



【保健医療学部】

| 科目名       | 回答者数 |
|-----------|------|
| 北海道の生活と健康 | 72   |

【質問項目】

1. 授業内容は系統的によく整理されていたか。
2. 説明はわかりやすかったか。
3. 板書やスライドの文字や数字は、読みやすかったか。
4. 成績評価方法について十分な説明があったか。
5. 授業概要（シラバス）を基本にして授業が行われていたか。
6. この授業で新しい知識や技術を獲得できたと思うか。
7. この授業を総合的に評価すると、あなたにとってためになる授業だったか。
8. この授業に意欲的に取り組んだか。
9. 授業の前にこの授業に関連する予習をどのくらいしたか（1コマあたり）。
10. 授業の後にこの授業に関連する復習をどのくらいしたか（1コマあたり）。
11. オンラインによる講義は効果的であったか。

【回答選択肢】

- ポイント[5] 非常によい（強くそう思う）（9・10は61分以上）  
 ポイント[4] よい（そう思う）（9・10は31分～60分）  
 ポイント[3] 普通（どちらとも言えない）（9・10は16分～30分）  
 ポイント[2] やや劣る（そう思わない）（9・10は1分～15分）  
 ポイント[1] よくない（全くそう思わない）（9・10は0分）

【授業評価結果】

■ 当年度・学期集計

|             | 質問1 | 質問2 | 質問3 | 質問4 | 質問5 | 質問6 | 質問7 | 質問8 | 質問9 | 質問10 | 質問11 |  |  |
|-------------|-----|-----|-----|-----|-----|-----|-----|-----|-----|------|------|--|--|
| 科目平均        | 4.5 | 4.5 | 4.4 | 4.1 | 4.5 | 4.5 | 4.5 | 4.3 | 2.8 | 2.9  | 3.6  |  |  |
| 回答数（回答選択肢1） | 44  | 40  | 38  | 29  | 44  | 42  | 41  | 28  | 6   | 7    | 13   |  |  |
| 回答数（回答選択肢2） | 22  | 26  | 26  | 25  | 21  | 24  | 23  | 36  | 9   | 11   | 28   |  |  |
| 回答数（回答選択肢3） | 6   | 6   | 8   | 15  | 7   | 6   | 8   | 7   | 28  | 28   | 23   |  |  |
| 回答数（回答選択肢4） | 0   | 0   | 0   | 2   | 0   | 0   | 0   | 1   | 20  | 18   | 8    |  |  |
| 回答数（回答選択肢5） | 0   | 0   | 0   | 1   | 0   | 0   | 0   | 0   | 9   | 8    | 0    |  |  |

■ 学年・学部集計

|         | 質問1 | 質問2 | 質問3 | 質問4 | 質問5 | 質問6 | 質問7 | 質問8 | 質問9 | 質問10 | 質問11 |  |  |
|---------|-----|-----|-----|-----|-----|-----|-----|-----|-----|------|------|--|--|
| 学年全科目平均 | 4.4 | 4.3 | 4.3 | 4.2 | 4.3 | 4.4 | 4.4 | 4.3 | 2.8 | 3.1  | 3.8  |  |  |
| 学部全科目平均 | 4.4 | 4.3 | 4.3 | 4.2 | 4.3 | 4.4 | 4.4 | 4.3 | 2.8 | 3.1  | 3.8  |  |  |

