

【保健医療学部】

| 科目名 | 回答者数 |
|------------|------|
| 人間発達学1（看護） | 12 |

【質問項目】

1. 授業内容は系統的によく整理されていたか。
2. 説明はわかりやすかったか。
3. 板書やスライドの文字や数字は、読みやすかったか。
4. 成績評価方法について十分な説明があったか。
5. 授業概要（シラバス）を基本にして授業が行われていたか。
6. この授業で新しい知識や技術を獲得できたと思うか。
7. この授業を総合的に評価すると、あなたにとってためになる授業だったか。
8. この授業に意欲的に取り組んだか。
9. 授業の前にこの授業に関連する予習をどのくらいしたか（1コマあたり）。
10. 授業の後にこの授業に関連する復習をどのくらいしたか（1コマあたり）。
11. オンラインによる講義は効果的であったか。

【回答選択肢】

- ポイント[5] 非常によい（強くそう思う）（9・10は61分以上）
 ポイント[4] よい（そう思う）（9・10は31分～60分）
 ポイント[3] 普通（どちらとも言えない）（9・10は16分～30分）
 ポイント[2] やや劣る（そう思わない）（9・10は1分～15分）
 ポイント[1] よくない（全くそう思わない）（9・10は0分）

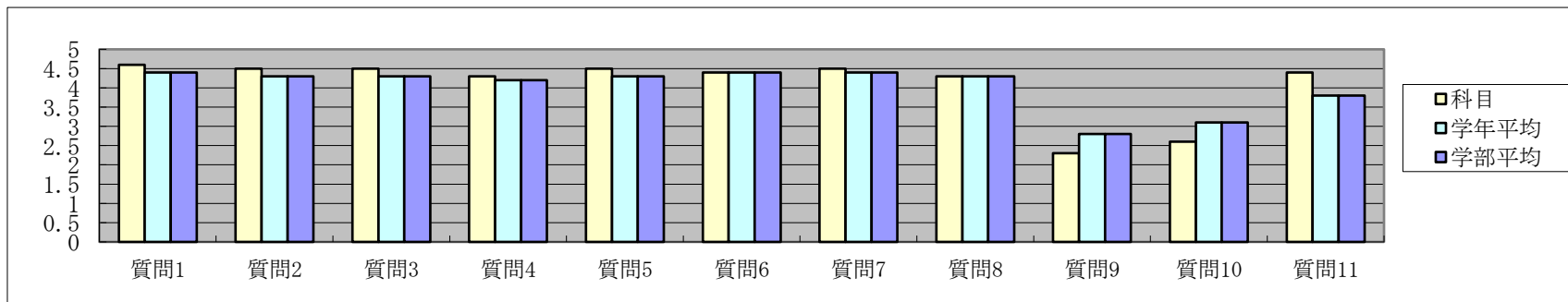
【授業評価結果】

■ 当年度・学期集計

| | 質問1 | 質問2 | 質問3 | 質問4 | 質問5 | 質問6 | 質問7 | 質問8 | 質問9 | 質問10 | 質問11 | | |
|-------------|-----|-----|-----|-----|-----|-----|-----|-----|-----|------|------|--|--|
| 科目平均 | 4.6 | 4.5 | 4.5 | 4.3 | 4.5 | 4.4 | 4.5 | 4.3 | 2.3 | 2.6 | 4.4 | | |
| 回答数（回答選択肢1） | 7 | 6 | 7 | 5 | 6 | 6 | 7 | 5 | 1 | 2 | 6 | | |
| 回答数（回答選択肢2） | 5 | 6 | 4 | 5 | 6 | 5 | 4 | 5 | 0 | 1 | 5 | | |
| 回答数（回答選択肢3） | 0 | 0 | 1 | 2 | 0 | 1 | 1 | 2 | 5 | 2 | 1 | | |
| 回答数（回答選択肢4） | 0 | 0 | 0 | 0 | 0 | 0 | 0 | 0 | 2 | 4 | 0 | | |
| 回答数（回答選択肢5） | 0 | 0 | 0 | 0 | 0 | 0 | 0 | 0 | 4 | 3 | 0 | | |

■ 学年・学部集計

| | 質問1 | 質問2 | 質問3 | 質問4 | 質問5 | 質問6 | 質問7 | 質問8 | 質問9 | 質問10 | 質問11 | | |
|---------|-----|-----|-----|-----|-----|-----|-----|-----|-----|------|------|--|--|
| 学年全科目平均 | 4.4 | 4.3 | 4.3 | 4.2 | 4.3 | 4.4 | 4.4 | 4.3 | 2.8 | 3.1 | 3.8 | | |
| 学部全科目平均 | 4.4 | 4.3 | 4.3 | 4.2 | 4.3 | 4.4 | 4.4 | 4.3 | 2.8 | 3.1 | 3.8 | | |



【保健医療学部】

| 科目名 | 回答者数 |
|------------|------|
| 人間発達学2（看護） | 10 |

【質問項目】

1. 授業内容は系統的によく整理されていたか。
2. 説明はわかりやすかったか。
3. 板書やスライドの文字や数字は、読みやすかったか。
4. 成績評価方法について十分な説明があったか。
5. 授業概要（シラバス）を基本にして授業が行われていたか。
6. この授業で新しい知識や技術を獲得できたと思うか。
7. この授業を総合的に評価すると、あなたにとってためになる授業だったか。
8. この授業に意欲的に取り組んだか。
9. 授業の前にこの授業に関連する予習をどのくらいしたか（1コマあたり）。
10. 授業の後にこの授業に関連する復習をどのくらいしたか（1コマあたり）。
11. オンラインによる講義は効果的であったか。

【回答選択肢】

- ポイント[5] 非常によい（強くそう思う）（9・10は61分以上）
 ポイント[4] よい（そう思う）（9・10は31分～60分）
 ポイント[3] 普通（どちらとも言えない）（9・10は16分～30分）
 ポイント[2] やや劣る（そう思わない）（9・10は1分～15分）
 ポイント[1] よくない（全くそう思わない）（9・10は0分）

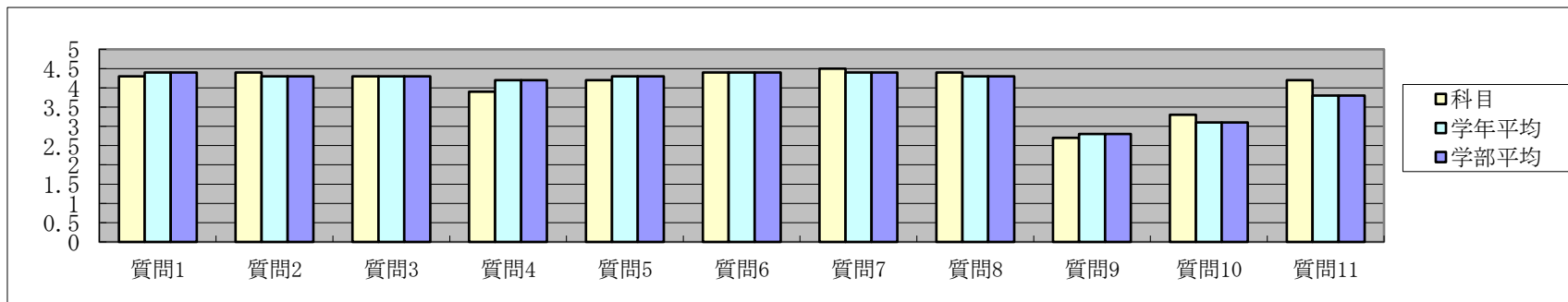
【授業評価結果】

■ 当年度・学期集計

| | 質問1 | 質問2 | 質問3 | 質問4 | 質問5 | 質問6 | 質問7 | 質問8 | 質問9 | 質問10 | 質問11 | | |
|-------------|-----|-----|-----|-----|-----|-----|-----|-----|-----|------|------|--|--|
| 科目平均 | 4.3 | 4.4 | 4.3 | 3.9 | 4.2 | 4.4 | 4.5 | 4.4 | 2.7 | 3.3 | 4.2 | | |
| 回答数（回答選択肢1） | 4 | 5 | 4 | 3 | 4 | 5 | 6 | 5 | 2 | 2 | 4 | | |
| 回答数（回答選択肢2） | 5 | 4 | 5 | 4 | 4 | 4 | 3 | 4 | 0 | 3 | 4 | | |
| 回答数（回答選択肢3） | 1 | 1 | 1 | 2 | 2 | 1 | 1 | 1 | 4 | 3 | 2 | | |
| 回答数（回答選択肢4） | 0 | 0 | 0 | 1 | 0 | 0 | 0 | 0 | 1 | 0 | 0 | | |
| 回答数（回答選択肢5） | 0 | 0 | 0 | 0 | 0 | 0 | 0 | 0 | 3 | 2 | 0 | | |

■ 学年・学部集計

| | 質問1 | 質問2 | 質問3 | 質問4 | 質問5 | 質問6 | 質問7 | 質問8 | 質問9 | 質問10 | 質問11 | | |
|---------|-----|-----|-----|-----|-----|-----|-----|-----|-----|------|------|--|--|
| 学年全科目平均 | 4.4 | 4.3 | 4.3 | 4.2 | 4.3 | 4.4 | 4.4 | 4.3 | 2.8 | 3.1 | 3.8 | | |
| 学部全科目平均 | 4.4 | 4.3 | 4.3 | 4.2 | 4.3 | 4.4 | 4.4 | 4.3 | 2.8 | 3.1 | 3.8 | | |



【保健医療学部】

| 科目名 | 回答者数 |
|------|------|
| 病理学2 | 12 |

【質問項目】

1. 授業内容は系統的によく整理されていたか。
2. 説明はわかりやすかったか。
3. 板書やスライドの文字や数字は、読みやすかったか。
4. 成績評価方法について十分な説明があったか。
5. 授業概要（シラバス）を基本にして授業が行われていたか。
6. この授業で新しい知識や技術を獲得できたと思うか。
7. この授業を総合的に評価すると、あなたにとってためになる授業だったか。
8. この授業に意欲的に取り組んだか。
9. 授業の前にこの授業に関連する予習をどのくらいしたか（1コマあたり）。
10. 授業の後にこの授業に関連する復習をどのくらいしたか（1コマあたり）。
11. オンラインによる講義は効果的であったか。

【回答選択肢】

- ポイント[5] 非常によい（強くそう思う）（9・10は61分以上）
 ポイント[4] よい（そう思う）（9・10は31分～60分）
 ポイント[3] 普通（どちらとも言えない）（9・10は16分～30分）
 ポイント[2] やや劣る（そう思わない）（9・10は1分～15分）
 ポイント[1] よくない（全くそう思わない）（9・10は0分）

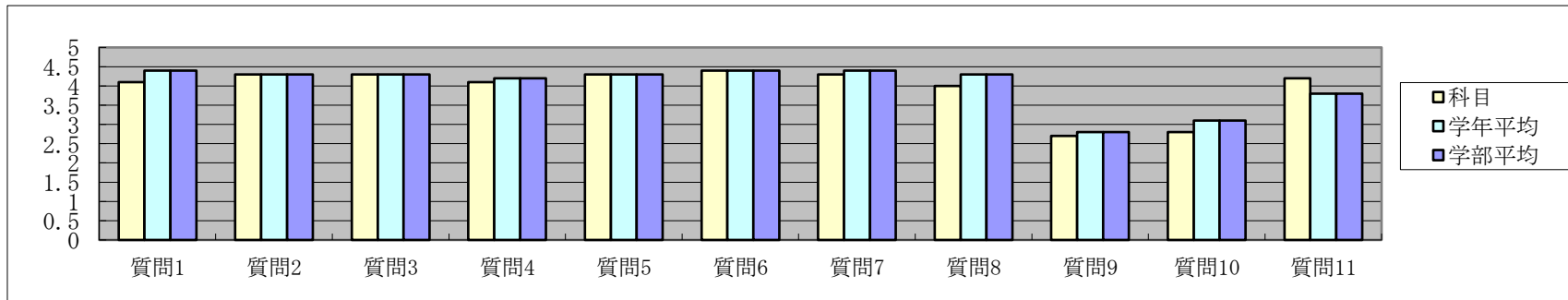
【授業評価結果】

■ 当年度・学期集計

| | 質問1 | 質問2 | 質問3 | 質問4 | 質問5 | 質問6 | 質問7 | 質問8 | 質問9 | 質問10 | 質問11 | | |
|-------------|-----|-----|-----|-----|-----|-----|-----|-----|-----|------|------|--|--|
| 科目平均 | 4.1 | 4.3 | 4.3 | 4.1 | 4.3 | 4.4 | 4.3 | 4.0 | 2.7 | 2.8 | 4.2 | | |
| 回答数（回答選択肢1） | 4 | 4 | 5 | 4 | 5 | 6 | 5 | 4 | 2 | 3 | 6 | | |
| 回答数（回答選択肢2） | 5 | 7 | 6 | 5 | 5 | 5 | 6 | 4 | 1 | 0 | 2 | | |
| 回答数（回答選択肢3） | 3 | 1 | 1 | 3 | 2 | 1 | 1 | 4 | 3 | 3 | 4 | | |
| 回答数（回答選択肢4） | 0 | 0 | 0 | 0 | 0 | 0 | 0 | 0 | 3 | 3 | 0 | | |
| 回答数（回答選択肢5） | 0 | 0 | 0 | 0 | 0 | 0 | 0 | 0 | 3 | 3 | 0 | | |

■ 学年・学部集計

| | 質問1 | 質問2 | 質問3 | 質問4 | 質問5 | 質問6 | 質問7 | 質問8 | 質問9 | 質問10 | 質問11 | | |
|---------|-----|-----|-----|-----|-----|-----|-----|-----|-----|------|------|--|--|
| 学年全科目平均 | 4.4 | 4.3 | 4.3 | 4.2 | 4.3 | 4.4 | 4.4 | 4.3 | 2.8 | 3.1 | 3.8 | | |
| 学部全科目平均 | 4.4 | 4.3 | 4.3 | 4.2 | 4.3 | 4.4 | 4.4 | 4.3 | 2.8 | 3.1 | 3.8 | | |



【保健医療学部】

| | |
|-------|------|
| 科目名 | 回答者数 |
| 症候と病態 | 13 |

【質問項目】

1. 授業内容は系統的によく整理されていたか。
2. 説明はわかりやすかったか。
3. 板書やスライドの文字や数字は、読みやすかったか。
4. 成績評価方法について十分な説明があったか。
5. 授業概要（シラバス）を基本にして授業が行われていたか。
6. この授業で新しい知識や技術を獲得できたと思うか。
7. この授業を総合的に評価すると、あなたにとってためになる授業だったか。
8. この授業に意欲的に取り組んだか。
9. 授業の前にこの授業に関連する予習をどのくらいしたか（1コマあたり）。
10. 授業の後にこの授業に関連する復習をどのくらいしたか（1コマあたり）。
11. オンラインによる講義は効果的であったか。

【回答選択肢】

- ポイント[5] 非常によい（強くそう思う）（9・10は61分以上）
 ポイント[4] よい（そう思う）（9・10は31分～60分）
 ポイント[3] 普通（どちらとも言えない）（9・10は16分～30分）
 ポイント[2] やや劣る（そう思わない）（9・10は1分～15分）
 ポイント[1] よくない（全くそう思わない）（9・10は0分）

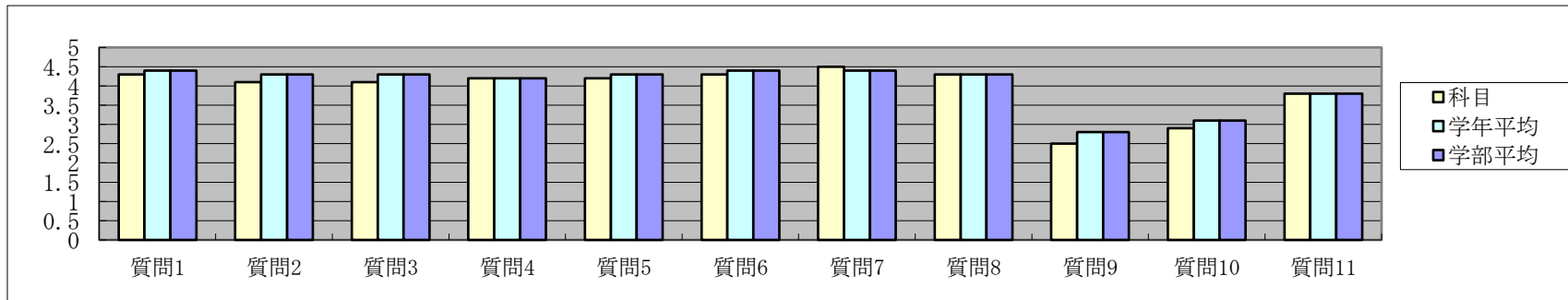
【授業評価結果】

■ 当年度・学期集計

| | 質問1 | 質問2 | 質問3 | 質問4 | 質問5 | 質問6 | 質問7 | 質問8 | 質問9 | 質問10 | 質問11 | | |
|-------------|-----|-----|-----|-----|-----|-----|-----|-----|-----|------|------|--|--|
| 科目平均 | 4.3 | 4.1 | 4.1 | 4.2 | 4.2 | 4.3 | 4.5 | 4.3 | 2.5 | 2.9 | 3.8 | | |
| 回答数（回答選択肢1） | 5 | 4 | 5 | 5 | 5 | 6 | 7 | 6 | 2 | 3 | 3 | | |
| 回答数（回答選択肢2） | 7 | 6 | 4 | 5 | 6 | 5 | 5 | 5 | 1 | 2 | 5 | | |
| 回答数（回答選択肢3） | 1 | 3 | 4 | 3 | 2 | 2 | 1 | 2 | 3 | 2 | 5 | | |
| 回答数（回答選択肢4） | 0 | 0 | 0 | 0 | 0 | 0 | 0 | 0 | 3 | 3 | 0 | | |
| 回答数（回答選択肢5） | 0 | 0 | 0 | 0 | 0 | 0 | 0 | 0 | 4 | 3 | 0 | | |

■ 学年・学部集計

| | 質問1 | 質問2 | 質問3 | 質問4 | 質問5 | 質問6 | 質問7 | 質問8 | 質問9 | 質問10 | 質問11 | | |
|---------|-----|-----|-----|-----|-----|-----|-----|-----|-----|------|------|--|--|
| 学年全科目平均 | 4.4 | 4.3 | 4.3 | 4.2 | 4.3 | 4.4 | 4.4 | 4.3 | 2.8 | 3.1 | 3.8 | | |
| 学部全科目平均 | 4.4 | 4.3 | 4.3 | 4.2 | 4.3 | 4.4 | 4.4 | 4.3 | 2.8 | 3.1 | 3.8 | | |



【保健医療学部】

| 科目名 | 回答者数 |
|------|------|
| 医療薬学 | 10 |

【質問項目】

1. 授業内容は系統的によく整理されていたか。
2. 説明はわかりやすかったか。
3. 板書やスライドの文字や数字は、読みやすかったか。
4. 成績評価方法について十分な説明があったか。
5. 授業概要（シラバス）を基本にして授業が行われていたか。
6. この授業で新しい知識や技術を獲得できたと思うか。
7. この授業を総合的に評価すると、あなたにとってためになる授業だったか。
8. この授業に意欲的に取り組んだか。
9. 授業の前にこの授業に関連する予習をどのくらいしたか（1コマあたり）。
10. 授業の後にこの授業に関連する復習をどのくらいしたか（1コマあたり）。
11. オンラインによる講義は効果的であったか。

【回答選択肢】

- ポイント[5] 非常によい（強くそう思う）（9・10は61分以上）
 ポイント[4] よい（そう思う）（9・10は31分～60分）
 ポイント[3] 普通（どちらとも言えない）（9・10は16分～30分）
 ポイント[2] やや劣る（そう思わない）（9・10は1分～15分）
 ポイント[1] よくない（全くそう思わない）（9・10は0分）

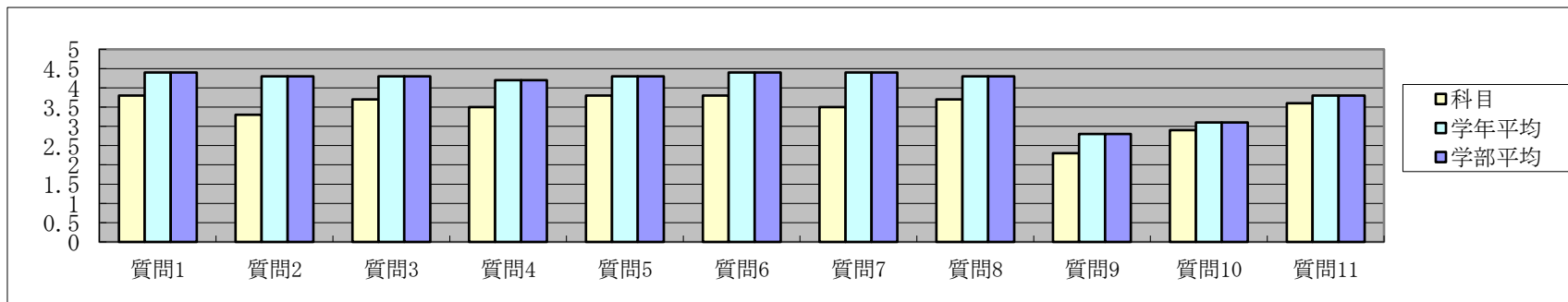
【授業評価結果】

■ 当年度・学期集計

| | 質問1 | 質問2 | 質問3 | 質問4 | 質問5 | 質問6 | 質問7 | 質問8 | 質問9 | 質問10 | 質問11 | | |
|-------------|-----|-----|-----|-----|-----|-----|-----|-----|-----|------|------|--|--|
| 科目平均 | 3.8 | 3.3 | 3.7 | 3.5 | 3.8 | 3.8 | 3.5 | 3.7 | 2.3 | 2.9 | 3.6 | | |
| 回答数（回答選択肢1） | 2 | 1 | 2 | 1 | 2 | 2 | 2 | 2 | 0 | 2 | 2 | | |
| 回答数（回答選択肢2） | 4 | 4 | 4 | 3 | 4 | 5 | 2 | 3 | 0 | 0 | 3 | | |
| 回答数（回答選択肢3） | 4 | 2 | 3 | 6 | 4 | 2 | 5 | 5 | 5 | 5 | 4 | | |
| 回答数（回答選択肢4） | 0 | 3 | 1 | 0 | 0 | 1 | 1 | 0 | 3 | 1 | 1 | | |
| 回答数（回答選択肢5） | 0 | 0 | 0 | 0 | 0 | 0 | 0 | 0 | 2 | 2 | 0 | | |

■ 学年・学部集計

| | 質問1 | 質問2 | 質問3 | 質問4 | 質問5 | 質問6 | 質問7 | 質問8 | 質問9 | 質問10 | 質問11 | | |
|---------|-----|-----|-----|-----|-----|-----|-----|-----|-----|------|------|--|--|
| 学年全科目平均 | 4.4 | 4.3 | 4.3 | 4.2 | 4.3 | 4.4 | 4.4 | 4.3 | 2.8 | 3.1 | 3.8 | | |
| 学部全科目平均 | 4.4 | 4.3 | 4.3 | 4.2 | 4.3 | 4.4 | 4.4 | 4.3 | 2.8 | 3.1 | 3.8 | | |



【保健医療学部】

| 科目名 | 回答者数 |
|--------|------|
| 疾病治療概論 | 12 |

【質問項目】

1. 授業内容は系統的によく整理されていたか。
2. 説明はわかりやすかったか。
3. 板書やスライドの文字や数字は、読みやすかったか。
4. 成績評価方法について十分な説明があったか。
5. 授業概要（シラバス）を基本にして授業が行われていたか。
6. この授業で新しい知識や技術を獲得できたと思うか。
7. この授業を総合的に評価すると、あなたにとってためになる授業だったか。
8. この授業に意欲的に取り組んだか。
9. 授業の前にこの授業に関連する予習をどのくらいしたか（1コマあたり）。
10. 授業の後にこの授業に関連する復習をどのくらいしたか（1コマあたり）。
11. オンラインによる講義は効果的であったか。

【回答選択肢】

- ポイント[5] 非常によい（強くそう思う）（9・10は61分以上）
 ポイント[4] よい（そう思う）（9・10は31分～60分）
 ポイント[3] 普通（どちらとも言えない）（9・10は16分～30分）
 ポイント[2] やや劣る（そう思わない）（9・10は1分～15分）
 ポイント[1] よくない（全くそう思わない）（9・10は0分）

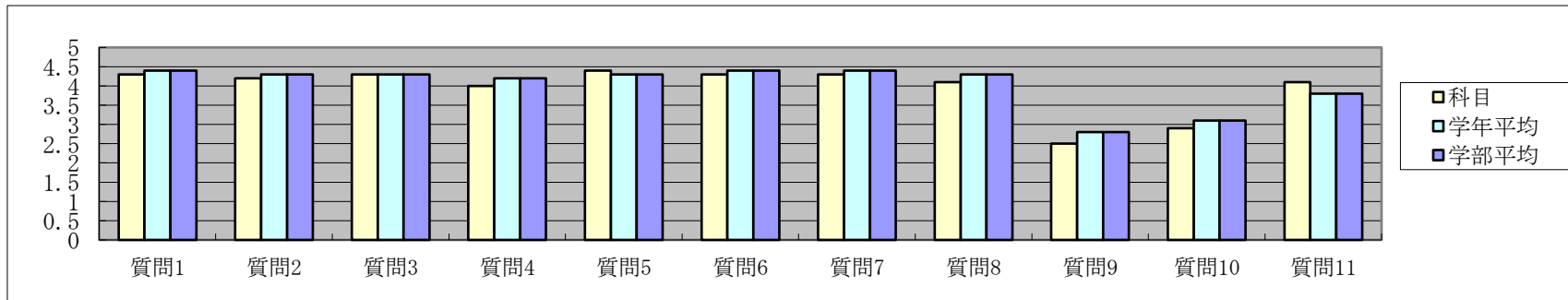
【授業評価結果】

■ 当年度・学期集計

| | 質問1 | 質問2 | 質問3 | 質問4 | 質問5 | 質問6 | 質問7 | 質問8 | 質問9 | 質問10 | 質問11 | | |
|-------------|-----|-----|-----|-----|-----|-----|-----|-----|-----|------|------|--|--|
| 科目平均 | 4.3 | 4.2 | 4.3 | 4.0 | 4.4 | 4.3 | 4.3 | 4.1 | 2.5 | 2.9 | 4.1 | | |
| 回答数（回答選択肢1） | 5 | 4 | 4 | 4 | 6 | 5 | 5 | 5 | 1 | 3 | 5 | | |
| 回答数（回答選択肢2） | 5 | 6 | 7 | 4 | 5 | 5 | 6 | 3 | 1 | 2 | 3 | | |
| 回答数（回答選択肢3） | 2 | 2 | 1 | 4 | 1 | 2 | 1 | 4 | 4 | 1 | 4 | | |
| 回答数（回答選択肢4） | 0 | 0 | 0 | 0 | 0 | 0 | 0 | 0 | 3 | 3 | 0 | | |
| 回答数（回答選択肢5） | 0 | 0 | 0 | 0 | 0 | 0 | 0 | 0 | 3 | 3 | 0 | | |

■ 学年・学部集計

| | 質問1 | 質問2 | 質問3 | 質問4 | 質問5 | 質問6 | 質問7 | 質問8 | 質問9 | 質問10 | 質問11 | | |
|---------|-----|-----|-----|-----|-----|-----|-----|-----|-----|------|------|--|--|
| 学年全科目平均 | 4.4 | 4.3 | 4.3 | 4.2 | 4.3 | 4.4 | 4.4 | 4.3 | 2.8 | 3.1 | 3.8 | | |
| 学部全科目平均 | 4.4 | 4.3 | 4.3 | 4.2 | 4.3 | 4.4 | 4.4 | 4.3 | 2.8 | 3.1 | 3.8 | | |



【保健医療学部】

| 科目名 | 回答者数 |
|--------|------|
| 疾病治療論1 | 13 |

【質問項目】

1. 授業内容は系統的によく整理されていたか。
2. 説明はわかりやすかったか。
3. 板書やスライドの文字や数字は、読みやすかったか。
4. 成績評価方法について十分な説明があったか。
5. 授業概要（シラバス）を基本にして授業が行われていたか。
6. この授業で新しい知識や技術を獲得できたと思うか。
7. この授業を総合的に評価すると、あなたにとってためになる授業だったか。
8. この授業に意欲的に取り組んだか。
9. 授業の前にこの授業に関連する予習をどのくらいしたか（1コマあたり）。
10. 授業の後にこの授業に関連する復習をどのくらいしたか（1コマあたり）。
11. オンラインによる講義は効果的であったか。

【回答選択肢】

- ポイント[5] 非常によい（強くそう思う）（9・10は61分以上）
 ポイント[4] よい（そう思う）（9・10は31分～60分）
 ポイント[3] 普通（どちらとも言えない）（9・10は16分～30分）
 ポイント[2] やや劣る（そう思わない）（9・10は1分～15分）
 ポイント[1] よくない（全くそう思わない）（9・10は0分）

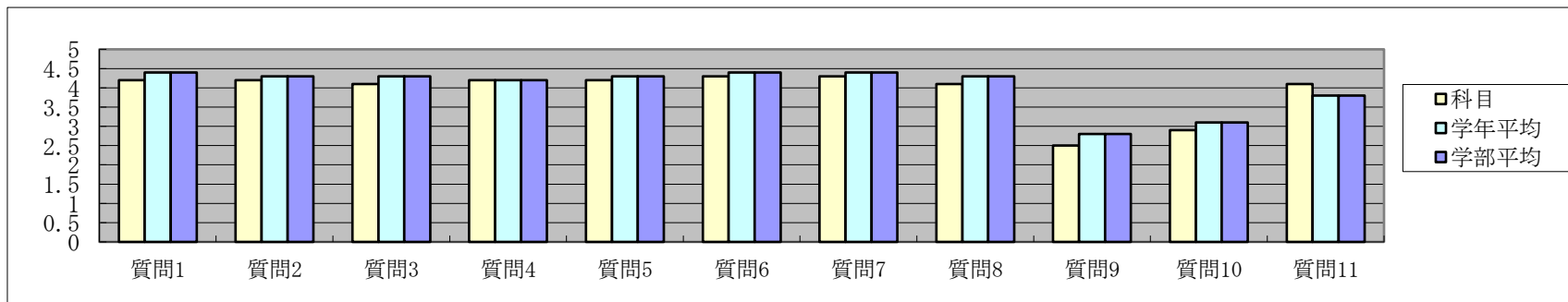
【授業評価結果】

■ 当年度・学期集計

| | 質問1 | 質問2 | 質問3 | 質問4 | 質問5 | 質問6 | 質問7 | 質問8 | 質問9 | 質問10 | 質問11 | | |
|-------------|-----|-----|-----|-----|-----|-----|-----|-----|-----|------|------|--|--|
| 科目平均 | 4.2 | 4.2 | 4.1 | 4.2 | 4.2 | 4.3 | 4.3 | 4.1 | 2.5 | 2.9 | 4.1 | | |
| 回答数（回答選択肢1） | 5 | 5 | 5 | 5 | 5 | 6 | 6 | 5 | 2 | 3 | 4 | | |
| 回答数（回答選択肢2） | 6 | 6 | 4 | 5 | 5 | 5 | 5 | 4 | 0 | 2 | 6 | | |
| 回答数（回答選択肢3） | 2 | 2 | 4 | 3 | 3 | 2 | 2 | 4 | 4 | 2 | 3 | | |
| 回答数（回答選択肢4） | 0 | 0 | 0 | 0 | 0 | 0 | 0 | 0 | 4 | 3 | 0 | | |
| 回答数（回答選択肢5） | 0 | 0 | 0 | 0 | 0 | 0 | 0 | 0 | 3 | 3 | 0 | | |

■ 学年・学部集計

| | 質問1 | 質問2 | 質問3 | 質問4 | 質問5 | 質問6 | 質問7 | 質問8 | 質問9 | 質問10 | 質問11 | | |
|---------|-----|-----|-----|-----|-----|-----|-----|-----|-----|------|------|--|--|
| 学年全科目平均 | 4.4 | 4.3 | 4.3 | 4.2 | 4.3 | 4.4 | 4.4 | 4.3 | 2.8 | 3.1 | 3.8 | | |
| 学部全科目平均 | 4.4 | 4.3 | 4.3 | 4.2 | 4.3 | 4.4 | 4.4 | 4.3 | 2.8 | 3.1 | 3.8 | | |



【保健医療学部】

| 科目名 | 回答者数 |
|-----------|------|
| 臨床心理学（看護） | 12 |

【質問項目】

1. 授業内容は系統的によく整理されていたか。
2. 説明はわかりやすかったか。
3. 板書やスライドの文字や数字は、読みやすかったか。
4. 成績評価方法について十分な説明があったか。
5. 授業概要（シラバス）を基本にして授業が行われていたか。
6. この授業で新しい知識や技術を獲得できたと思うか。
7. この授業を総合的に評価すると、あなたにとってためになる授業だったか。
8. この授業に意欲的に取り組んだか。
9. 授業の前にこの授業に関連する予習をどのくらいしたか（1コマあたり）。
10. 授業の後にこの授業に関連する復習をどのくらいしたか（1コマあたり）。
11. オンラインによる講義は効果的であったか。

【回答選択肢】

- ポイント[5] 非常によい（強くそう思う）（9・10は61分以上）
 ポイント[4] よい（そう思う）（9・10は31分～60分）
 ポイント[3] 普通（どちらとも言えない）（9・10は16分～30分）
 ポイント[2] やや劣る（そう思わない）（9・10は1分～15分）
 ポイント[1] よくない（全くそう思わない）（9・10は0分）

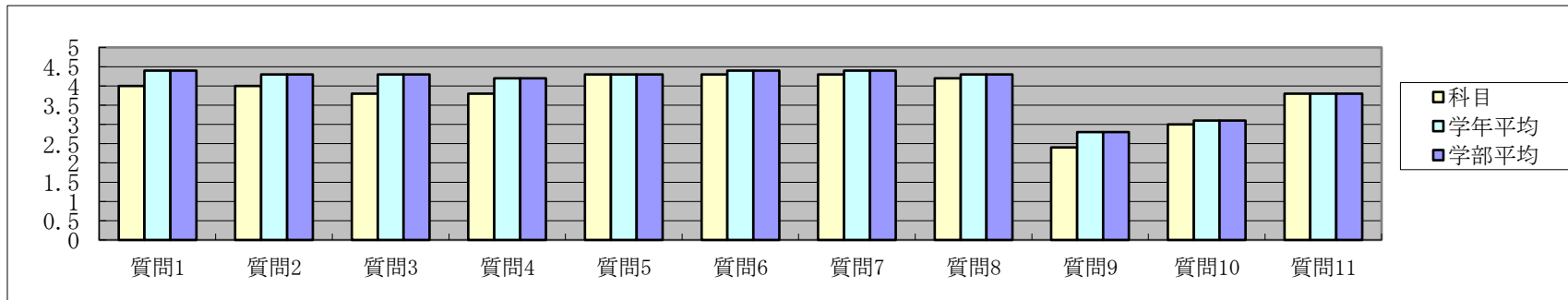
【授業評価結果】

■ 当年度・学期集計

| | 質問1 | 質問2 | 質問3 | 質問4 | 質問5 | 質問6 | 質問7 | 質問8 | 質問9 | 質問10 | 質問11 | | |
|-------------|-----|-----|-----|-----|-----|-----|-----|-----|-----|------|------|--|--|
| 科目平均 | 4.0 | 4.0 | 3.8 | 3.8 | 4.3 | 4.3 | 4.3 | 4.2 | 2.4 | 3.0 | 3.8 | | |
| 回答数（回答選択肢1） | 4 | 5 | 4 | 5 | 6 | 7 | 7 | 6 | 1 | 1 | 5 | | |
| 回答数（回答選択肢2） | 4 | 2 | 2 | 0 | 3 | 2 | 2 | 2 | 0 | 3 | 1 | | |
| 回答数（回答選択肢3） | 4 | 5 | 5 | 7 | 3 | 3 | 3 | 4 | 5 | 4 | 5 | | |
| 回答数（回答選択肢4） | 0 | 0 | 1 | 0 | 0 | 0 | 0 | 0 | 3 | 3 | 1 | | |
| 回答数（回答選択肢5） | 0 | 0 | 0 | 0 | 0 | 0 | 0 | 0 | 3 | 1 | 0 | | |

■ 学年・学部集計

| | 質問1 | 質問2 | 質問3 | 質問4 | 質問5 | 質問6 | 質問7 | 質問8 | 質問9 | 質問10 | 質問11 | | |
|---------|-----|-----|-----|-----|-----|-----|-----|-----|-----|------|------|--|--|
| 学年全科目平均 | 4.4 | 4.3 | 4.3 | 4.2 | 4.3 | 4.4 | 4.4 | 4.3 | 2.8 | 3.1 | 3.8 | | |
| 学部全科目平均 | 4.4 | 4.3 | 4.3 | 4.2 | 4.3 | 4.4 | 4.4 | 4.3 | 2.8 | 3.1 | 3.8 | | |



【保健医療学部】

| 科目名 | 回答者数 |
|------------|------|
| 救急医療概論（看護） | 11 |

【質問項目】

1. 授業内容は系統的によく整理されていたか。
2. 説明はわかりやすかったか。
3. 板書やスライドの文字や数字は、読みやすかったか。
4. 成績評価方法について十分な説明があったか。
5. 授業概要（シラバス）を基本にして授業が行われていたか。
6. この授業で新しい知識や技術を獲得できたと思うか。
7. この授業を総合的に評価すると、あなたにとってためになる授業だったか。
8. この授業に意欲的に取り組んだか。
9. 授業の前にこの授業に関連する予習をどのくらいしたか（1コマあたり）。
10. 授業の後にこの授業に関連する復習をどのくらいしたか（1コマあたり）。
11. オンラインによる講義は効果的であったか。

【回答選択肢】

- ポイント[5] 非常によい（強くそう思う）（9・10は61分以上）
 ポイント[4] よい（そう思う）（9・10は31分～60分）
 ポイント[3] 普通（どちらとも言えない）（9・10は16分～30分）
 ポイント[2] やや劣る（そう思わない）（9・10は1分～15分）
 ポイント[1] よくない（全くそう思わない）（9・10は0分）

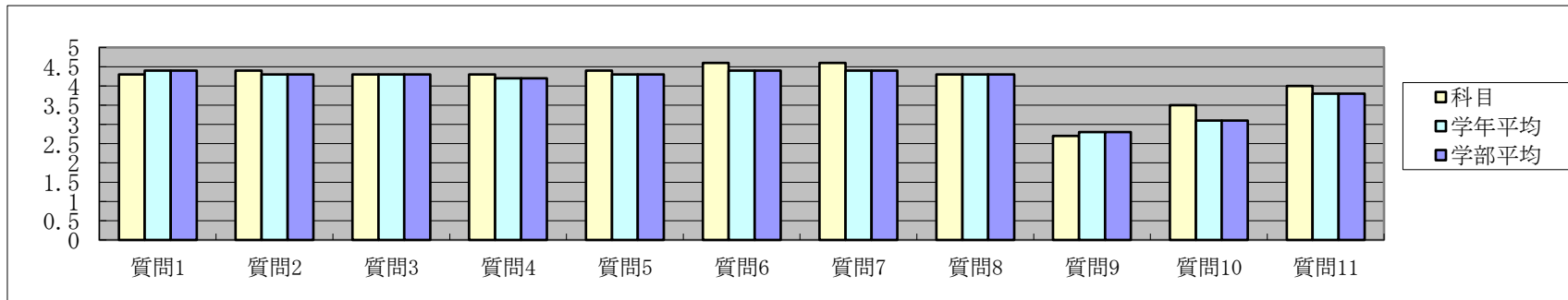
【授業評価結果】

■ 当年度・学期集計

| | 質問1 | 質問2 | 質問3 | 質問4 | 質問5 | 質問6 | 質問7 | 質問8 | 質問9 | 質問10 | 質問11 | | |
|-------------|-----|-----|-----|-----|-----|-----|-----|-----|-----|------|------|--|--|
| 科目平均 | 4.3 | 4.4 | 4.3 | 4.3 | 4.4 | 4.6 | 4.6 | 4.3 | 2.7 | 3.5 | 4.0 | | |
| 回答数（回答選択肢1） | 5 | 6 | 5 | 5 | 6 | 8 | 9 | 5 | 2 | 3 | 5 | | |
| 回答数（回答選択肢2） | 4 | 3 | 4 | 4 | 3 | 2 | 0 | 4 | 0 | 3 | 2 | | |
| 回答数（回答選択肢3） | 2 | 2 | 2 | 2 | 2 | 1 | 2 | 2 | 4 | 2 | 3 | | |
| 回答数（回答選択肢4） | 0 | 0 | 0 | 0 | 0 | 0 | 0 | 0 | 3 | 3 | 1 | | |
| 回答数（回答選択肢5） | 0 | 0 | 0 | 0 | 0 | 0 | 0 | 0 | 2 | 0 | 0 | | |

■ 学年・学部集計

| | 質問1 | 質問2 | 質問3 | 質問4 | 質問5 | 質問6 | 質問7 | 質問8 | 質問9 | 質問10 | 質問11 | | |
|---------|-----|-----|-----|-----|-----|-----|-----|-----|-----|------|------|--|--|
| 学年全科目平均 | 4.4 | 4.3 | 4.3 | 4.2 | 4.3 | 4.4 | 4.4 | 4.3 | 2.8 | 3.1 | 3.8 | | |
| 学部全科目平均 | 4.4 | 4.3 | 4.3 | 4.2 | 4.3 | 4.4 | 4.4 | 4.3 | 2.8 | 3.1 | 3.8 | | |



【保健医療学部】

| 科目名 | 回答者数 |
|-----|------|
| 疫学1 | 11 |

【質問項目】

1. 授業内容は系統的によく整理されていたか。
2. 説明はわかりやすかったか。
3. 板書やスライドの文字や数字は、読みやすかったか。
4. 成績評価方法について十分な説明があったか。
5. 授業概要（シラバス）を基本にして授業が行われていたか。
6. この授業で新しい知識や技術を獲得できたと思うか。
7. この授業を総合的に評価すると、あなたにとってためになる授業だったか。
8. この授業に意欲的に取り組んだか。
9. 授業の前にこの授業に関連する予習をどのくらいしたか（1コマあたり）。
10. 授業の後にこの授業に関連する復習をどのくらいしたか（1コマあたり）。
11. オンラインによる講義は効果的であったか。

【回答選択肢】

- ポイント[5] 非常によい（強くそう思う）（9・10は61分以上）
 ポイント[4] よい（そう思う）（9・10は31分～60分）
 ポイント[3] 普通（どちらとも言えない）（9・10は16分～30分）
 ポイント[2] やや劣る（そう思わない）（9・10は1分～15分）
 ポイント[1] よくない（全くそう思わない）（9・10は0分）

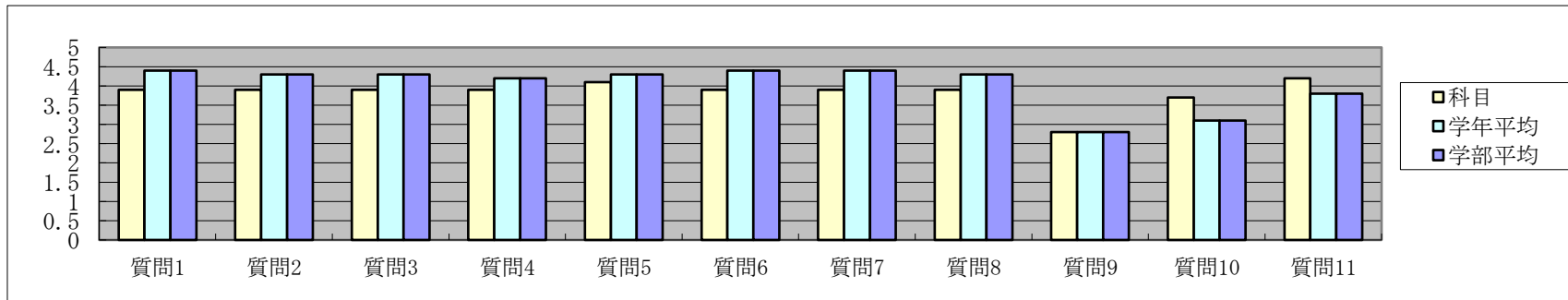
【授業評価結果】

■ 当年度・学期集計

| | 質問1 | 質問2 | 質問3 | 質問4 | 質問5 | 質問6 | 質問7 | 質問8 | 質問9 | 質問10 | 質問11 | | |
|-------------|-----|-----|-----|-----|-----|-----|-----|-----|-----|------|------|--|--|
| 科目平均 | 3.9 | 3.9 | 3.9 | 3.9 | 4.1 | 3.9 | 3.9 | 3.9 | 2.8 | 3.7 | 4.2 | | |
| 回答数（回答選択肢1） | 4 | 3 | 3 | 2 | 5 | 3 | 3 | 3 | 1 | 4 | 4 | | |
| 回答数（回答選択肢2） | 3 | 5 | 4 | 6 | 2 | 4 | 4 | 4 | 1 | 2 | 5 | | |
| 回答数（回答選択肢3） | 3 | 2 | 4 | 3 | 4 | 4 | 4 | 4 | 5 | 4 | 2 | | |
| 回答数（回答選択肢4） | 1 | 1 | 0 | 0 | 0 | 0 | 0 | 0 | 3 | 0 | 0 | | |
| 回答数（回答選択肢5） | 0 | 0 | 0 | 0 | 0 | 0 | 0 | 0 | 1 | 1 | 0 | | |

■ 学年・学部集計

| | 質問1 | 質問2 | 質問3 | 質問4 | 質問5 | 質問6 | 質問7 | 質問8 | 質問9 | 質問10 | 質問11 | | |
|---------|-----|-----|-----|-----|-----|-----|-----|-----|-----|------|------|--|--|
| 学年全科目平均 | 4.4 | 4.3 | 4.3 | 4.2 | 4.3 | 4.4 | 4.4 | 4.3 | 2.8 | 3.1 | 3.8 | | |
| 学部全科目平均 | 4.4 | 4.3 | 4.3 | 4.2 | 4.3 | 4.4 | 4.4 | 4.3 | 2.8 | 3.1 | 3.8 | | |



【保健医療学部】

| 科目名 | 回答者数 |
|--------|------|
| 保健統計学1 | 13 |

【質問項目】

1. 授業内容は系統的によく整理されていたか。
2. 説明はわかりやすかったか。
3. 板書やスライドの文字や数字は、読みやすかったか。
4. 成績評価方法について十分な説明があったか。
5. 授業概要（シラバス）を基本にして授業が行われていたか。
6. この授業で新しい知識や技術を獲得できたと思うか。
7. この授業を総合的に評価すると、あなたにとってためになる授業だったか。
8. この授業に意欲的に取り組んだか。
9. 授業の前にこの授業に関連する予習をどのくらいしたか（1コマあたり）。
10. 授業の後にこの授業に関連する復習をどのくらいしたか（1コマあたり）。
11. オンラインによる講義は効果的であったか。

【回答選択肢】

- ポイント[5] 非常によい（強くそう思う）（9・10は61分以上）
 ポイント[4] よい（そう思う）（9・10は31分～60分）
 ポイント[3] 普通（どちらとも言えない）（9・10は16分～30分）
 ポイント[2] やや劣る（そう思わない）（9・10は1分～15分）
 ポイント[1] よくない（全くそう思わない）（9・10は0分）

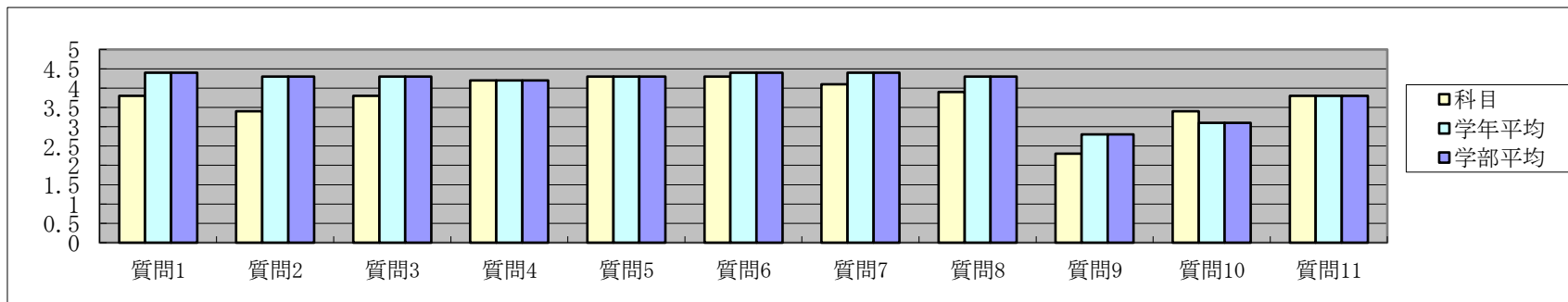
【授業評価結果】

■ 当年度・学期集計

| | 質問1 | 質問2 | 質問3 | 質問4 | 質問5 | 質問6 | 質問7 | 質問8 | 質問9 | 質問10 | 質問11 | | |
|-------------|-----|-----|-----|-----|-----|-----|-----|-----|-----|------|------|--|--|
| 科目平均 | 3.8 | 3.4 | 3.8 | 4.2 | 4.3 | 4.3 | 4.1 | 3.9 | 2.3 | 3.4 | 3.8 | | |
| 回答数（回答選択肢1） | 2 | 2 | 3 | 3 | 6 | 6 | 4 | 2 | 1 | 4 | 3 | | |
| 回答数（回答選択肢2） | 7 | 3 | 5 | 9 | 5 | 5 | 6 | 8 | 0 | 1 | 5 | | |
| 回答数（回答選択肢3） | 3 | 6 | 4 | 1 | 2 | 2 | 3 | 3 | 4 | 5 | 4 | | |
| 回答数（回答選択肢4） | 1 | 2 | 1 | 0 | 0 | 0 | 0 | 0 | 5 | 2 | 1 | | |
| 回答数（回答選択肢5） | 0 | 0 | 0 | 0 | 0 | 0 | 0 | 0 | 3 | 1 | 0 | | |

■ 学年・学部集計

| | 質問1 | 質問2 | 質問3 | 質問4 | 質問5 | 質問6 | 質問7 | 質問8 | 質問9 | 質問10 | 質問11 | | |
|---------|-----|-----|-----|-----|-----|-----|-----|-----|-----|------|------|--|--|
| 学年全科目平均 | 4.4 | 4.3 | 4.3 | 4.2 | 4.3 | 4.4 | 4.4 | 4.3 | 2.8 | 3.1 | 3.8 | | |
| 学部全科目平均 | 4.4 | 4.3 | 4.3 | 4.2 | 4.3 | 4.4 | 4.4 | 4.3 | 2.8 | 3.1 | 3.8 | | |



【保健医療学部】

| 科目名 | 回答者数 |
|---------|------|
| 基礎看護方法3 | 14 |

【質問項目】

1. 授業内容は系統的によく整理されていたか。
2. 説明はわかりやすかったか。
3. 板書やスライドの文字や数字は、読みやすかったか。
4. 成績評価方法について十分な説明があったか。
5. 授業概要（シラバス）を基本にして授業が行われていたか。
6. この授業で新しい知識や技術を獲得できたと思うか。
7. この授業を総合的に評価すると、あなたにとってためになる授業だったか。
8. この授業に意欲的に取り組んだか。
9. 授業の前にこの授業に関連する予習をどのくらいしたか（1コマあたり）。
10. 授業の後にこの授業に関連する復習をどのくらいしたか（1コマあたり）。
11. オンラインによる講義は効果的であったか。

【回答選択肢】

- ポイント[5] 非常によい（強くそう思う）（9・10は61分以上）
 ポイント[4] よい（そう思う）（9・10は31分～60分）
 ポイント[3] 普通（どちらとも言えない）（9・10は16分～30分）
 ポイント[2] やや劣る（そう思わない）（9・10は1分～15分）
 ポイント[1] よくない（全くそう思わない）（9・10は0分）

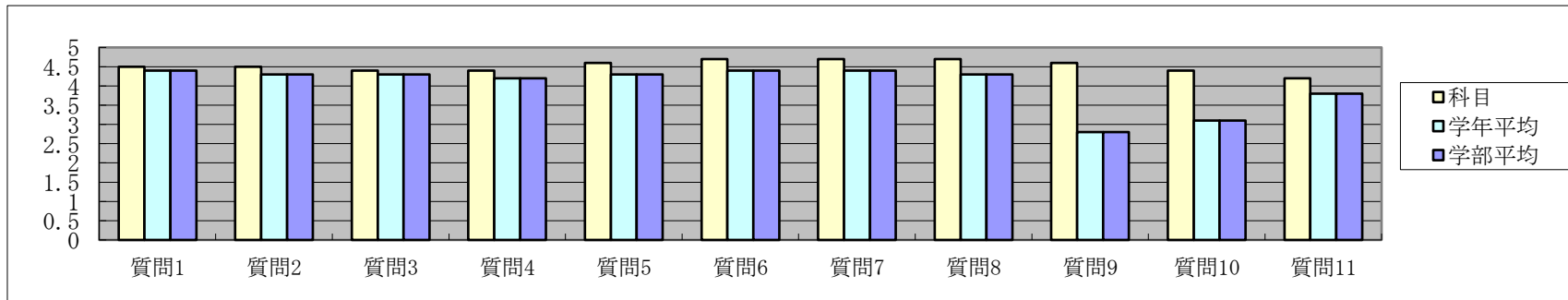
【授業評価結果】

■ 当年度・学期集計

| | 質問1 | 質問2 | 質問3 | 質問4 | 質問5 | 質問6 | 質問7 | 質問8 | 質問9 | 質問10 | 質問11 | | |
|-------------|-----|-----|-----|-----|-----|-----|-----|-----|-----|------|------|--|--|
| 科目平均 | 4.5 | 4.5 | 4.4 | 4.4 | 4.6 | 4.7 | 4.7 | 4.7 | 4.6 | 4.4 | 4.2 | | |
| 回答数（回答選択肢1） | 9 | 9 | 8 | 7 | 9 | 11 | 11 | 10 | 10 | 9 | 7 | | |
| 回答数（回答選択肢2） | 3 | 3 | 4 | 5 | 4 | 2 | 2 | 4 | 2 | 2 | 3 | | |
| 回答数（回答選択肢3） | 2 | 2 | 2 | 2 | 1 | 1 | 1 | 0 | 2 | 3 | 4 | | |
| 回答数（回答選択肢4） | 0 | 0 | 0 | 0 | 0 | 0 | 0 | 0 | 0 | 0 | 0 | | |
| 回答数（回答選択肢5） | 0 | 0 | 0 | 0 | 0 | 0 | 0 | 0 | 0 | 0 | 0 | | |

■ 学年・学部集計

| | 質問1 | 質問2 | 質問3 | 質問4 | 質問5 | 質問6 | 質問7 | 質問8 | 質問9 | 質問10 | 質問11 | | |
|---------|-----|-----|-----|-----|-----|-----|-----|-----|-----|------|------|--|--|
| 学年全科目平均 | 4.4 | 4.3 | 4.3 | 4.2 | 4.3 | 4.4 | 4.4 | 4.3 | 2.8 | 3.1 | 3.8 | | |
| 学部全科目平均 | 4.4 | 4.3 | 4.3 | 4.2 | 4.3 | 4.4 | 4.4 | 4.3 | 2.8 | 3.1 | 3.8 | | |



【保健医療学部】

| 科目名 | 回答者数 |
|---------|------|
| 成人看護学概論 | 12 |

【質問項目】

1. 授業内容は系統的によく整理されていたか。
2. 説明はわかりやすかったか。
3. 板書やスライドの文字や数字は、読みやすかったか。
4. 成績評価方法について十分な説明があったか。
5. 授業概要（シラバス）を基本にして授業が行われていたか。
6. この授業で新しい知識や技術を獲得できたと思うか。
7. この授業を総合的に評価すると、あなたにとってためになる授業だったか。
8. この授業に意欲的に取り組んだか。
9. 授業の前にこの授業に関連する予習をどのくらいしたか（1コマあたり）。
10. 授業の後にこの授業に関連する復習をどのくらいしたか（1コマあたり）。
11. オンラインによる講義は効果的であったか。

【回答選択肢】

- ポイント[5] 非常によい（強くそう思う）（9・10は61分以上）
 ポイント[4] よい（そう思う）（9・10は31分～60分）
 ポイント[3] 普通（どちらとも言えない）（9・10は16分～30分）
 ポイント[2] やや劣る（そう思わない）（9・10は1分～15分）
 ポイント[1] よくない（全くそう思わない）（9・10は0分）

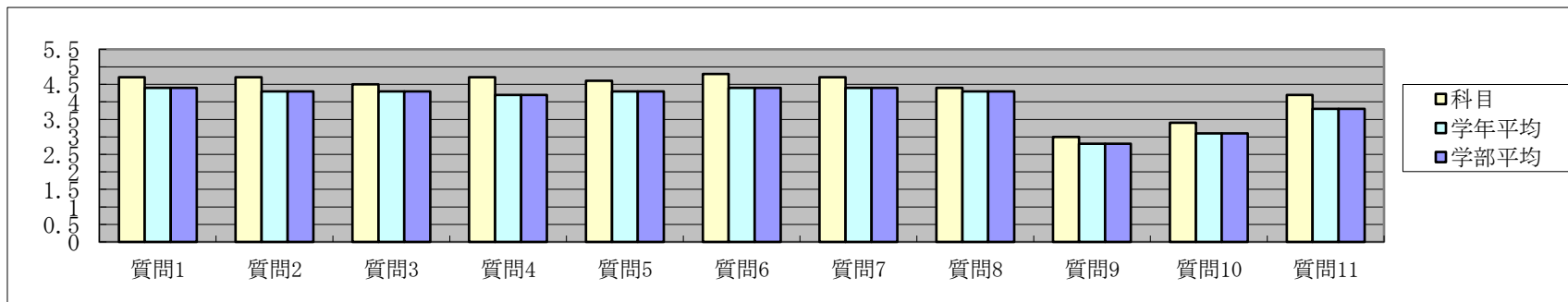
【授業評価結果】

■ 当年度・学期集計

| | 質問1 | 質問2 | 質問3 | 質問4 | 質問5 | 質問6 | 質問7 | 質問8 | 質問9 | 質問10 | 質問11 | | |
|-------------|-----|-----|-----|-----|-----|-----|-----|-----|-----|------|------|--|--|
| 科目平均 | 4.7 | 4.7 | 4.5 | 4.7 | 4.6 | 4.8 | 4.7 | 4.4 | 3.0 | 3.4 | 4.2 | | |
| 回答数（回答選択肢1） | 8 | 8 | 7 | 8 | 7 | 9 | 8 | 6 | 3 | 3 | 6 | | |
| 回答数（回答選択肢2） | 4 | 4 | 4 | 4 | 5 | 3 | 4 | 5 | 2 | 1 | 2 | | |
| 回答数（回答選択肢3） | 0 | 0 | 1 | 0 | 0 | 0 | 0 | 1 | 2 | 6 | 4 | | |
| 回答数（回答選択肢4） | 0 | 0 | 0 | 0 | 0 | 0 | 0 | 0 | 2 | 2 | 0 | | |
| 回答数（回答選択肢5） | 0 | 0 | 0 | 0 | 0 | 0 | 0 | 0 | 3 | 0 | 0 | | |

■ 学年・学部集計

| | 質問1 | 質問2 | 質問3 | 質問4 | 質問5 | 質問6 | 質問7 | 質問8 | 質問9 | 質問10 | 質問11 | | |
|---------|-----|-----|-----|-----|-----|-----|-----|-----|-----|------|------|--|--|
| 学年全科目平均 | 4.4 | 4.3 | 4.3 | 4.2 | 4.3 | 4.4 | 4.4 | 4.3 | 2.8 | 3.1 | 3.8 | | |
| 学部全科目平均 | 4.4 | 4.3 | 4.3 | 4.2 | 4.3 | 4.4 | 4.4 | 4.3 | 2.8 | 3.1 | 3.8 | | |



【保健医療学部】

| 科目名 | 回答者数 |
|---------|------|
| 地域看護学概論 | 12 |

【質問項目】

1. 授業内容は系統的によく整理されていたか。
2. 説明はわかりやすかったか。
3. 板書やスライドの文字や数字は、読みやすかったか。
4. 成績評価方法について十分な説明があったか。
5. 授業概要（シラバス）を基本にして授業が行われていたか。
6. この授業で新しい知識や技術を獲得できたと思うか。
7. この授業を総合的に評価すると、あなたにとってためになる授業だったか。
8. この授業に意欲的に取り組んだか。
9. 授業の前にこの授業に関連する予習をどのくらいしたか（1コマあたり）。
10. 授業の後にこの授業に関連する復習をどのくらいしたか（1コマあたり）。
11. オンラインによる講義は効果的であったか。

【回答選択肢】

- ポイント[5] 非常によい（強くそう思う）（9・10は61分以上）
 ポイント[4] よい（そう思う）（9・10は31分～60分）
 ポイント[3] 普通（どちらとも言えない）（9・10は16分～30分）
 ポイント[2] やや劣る（そう思わない）（9・10は1分～15分）
 ポイント[1] よくない（全くそう思わない）（9・10は0分）

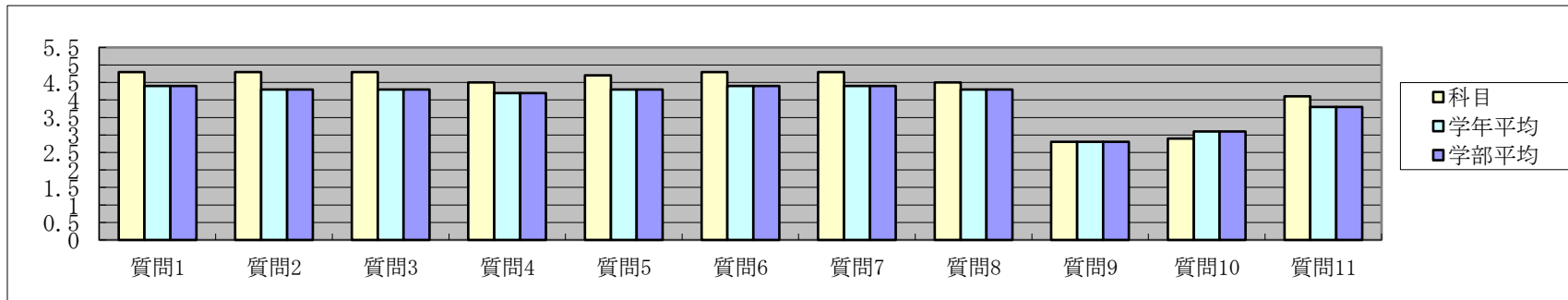
【授業評価結果】

■ 当年度・学期集計

| | 質問1 | 質問2 | 質問3 | 質問4 | 質問5 | 質問6 | 質問7 | 質問8 | 質問9 | 質問10 | 質問11 | | |
|-------------|-----|-----|-----|-----|-----|-----|-----|-----|-----|------|------|--|--|
| 科目平均 | 4.8 | 4.8 | 4.8 | 4.5 | 4.7 | 4.8 | 4.8 | 4.5 | 2.8 | 2.9 | 4.1 | | |
| 回答数（回答選択肢1） | 9 | 10 | 10 | 7 | 8 | 10 | 10 | 7 | 2 | 1 | 4 | | |
| 回答数（回答選択肢2） | 3 | 2 | 2 | 4 | 4 | 2 | 2 | 4 | 2 | 2 | 5 | | |
| 回答数（回答選択肢3） | 0 | 0 | 0 | 1 | 0 | 0 | 0 | 1 | 3 | 6 | 3 | | |
| 回答数（回答選択肢4） | 0 | 0 | 0 | 0 | 0 | 0 | 0 | 0 | 2 | 1 | 0 | | |
| 回答数（回答選択肢5） | 0 | 0 | 0 | 0 | 0 | 0 | 0 | 0 | 3 | 2 | 0 | | |

■ 学年・学部集計

| | 質問1 | 質問2 | 質問3 | 質問4 | 質問5 | 質問6 | 質問7 | 質問8 | 質問9 | 質問10 | 質問11 | | |
|---------|-----|-----|-----|-----|-----|-----|-----|-----|-----|------|------|--|--|
| 学年全科目平均 | 4.4 | 4.3 | 4.3 | 4.2 | 4.3 | 4.4 | 4.4 | 4.3 | 2.8 | 3.1 | 3.8 | | |
| 学部全科目平均 | 4.4 | 4.3 | 4.3 | 4.2 | 4.3 | 4.4 | 4.4 | 4.3 | 2.8 | 3.1 | 3.8 | | |



【保健医療学部】

| 科目名 | 回答者数 |
|---------|------|
| 保健医療総論2 | 26 |

【質問項目】

1. 授業内容は系統的によく整理されていたか。
2. 説明はわかりやすかったか。
3. 板書やスライドの文字や数字は、読みやすかったか。
4. 成績評価方法について十分な説明があったか。
5. 授業概要（シラバス）を基本にして授業が行われていたか。
6. この授業で新しい知識や技術を獲得できたと思うか。
7. この授業を総合的に評価すると、あなたにとってためになる授業だったか。
8. この授業に意欲的に取り組んだか。
9. 授業の前にこの授業に関連する予習をどのくらいしたか（1コマあたり）。
10. 授業の後にこの授業に関連する復習をどのくらいしたか（1コマあたり）。
11. オンラインによる講義は効果的であったか。

【回答選択肢】

- ポイント[5] 非常によい（強くそう思う）（9・10は61分以上）
 ポイント[4] よい（そう思う）（9・10は31分～60分）
 ポイント[3] 普通（どちらとも言えない）（9・10は16分～30分）
 ポイント[2] やや劣る（そう思わない）（9・10は1分～15分）
 ポイント[1] よくない（全くそう思わない）（9・10は0分）

【授業評価結果】

■ 当年度・学期集計

| | 質問1 | 質問2 | 質問3 | 質問4 | 質問5 | 質問6 | 質問7 | 質問8 | 質問9 | 質問10 | 質問11 | | |
|-------------|-----|-----|-----|-----|-----|-----|-----|-----|-----|------|------|--|--|
| 科目平均 | 4.4 | 4.4 | 4.4 | 4.1 | 4.3 | 4.5 | 4.7 | 4.8 | 4.3 | 3.5 | 3.9 | | |
| 回答数（回答選択肢1） | 14 | 14 | 14 | 9 | 11 | 15 | 18 | 20 | 14 | 8 | 7 | | |
| 回答数（回答選択肢2） | 9 | 9 | 9 | 11 | 12 | 9 | 7 | 6 | 9 | 6 | 12 | | |
| 回答数（回答選択肢3） | 3 | 3 | 3 | 6 | 3 | 2 | 1 | 0 | 0 | 6 | 5 | | |
| 回答数（回答選択肢4） | 0 | 0 | 0 | 0 | 0 | 0 | 0 | 0 | 2 | 3 | 2 | | |
| 回答数（回答選択肢5） | 0 | 0 | 0 | 0 | 0 | 0 | 0 | 0 | 1 | 3 | 0 | | |

■ 学年・学部集計

| | 質問1 | 質問2 | 質問3 | 質問4 | 質問5 | 質問6 | 質問7 | 質問8 | 質問9 | 質問10 | 質問11 | | |
|---------|-----|-----|-----|-----|-----|-----|-----|-----|-----|------|------|--|--|
| 学年全科目平均 | 4.4 | 4.3 | 4.3 | 4.2 | 4.3 | 4.4 | 4.4 | 4.3 | 2.8 | 3.1 | 3.8 | | |
| 学部全科目平均 | 4.4 | 4.3 | 4.3 | 4.2 | 4.3 | 4.4 | 4.4 | 4.3 | 2.8 | 3.1 | 3.8 | | |

