

科目別評価表(保健医療学部：講義)

番号	科目名	科目コーディネーター	非常勤講師名	学年	学期	回答者数	印刷番号
2304	運動生理学	仙石泰仁	0	3	後期	19	79

	質問1	質問2	質問3
科目平均	4.7	4.7	4.7
回答数(非常に良い)	14	14	14
回答数(よい)	5	5	5
回答数(普通)	0	0	0
回答数(やや劣る)	0	0	0
回答数(よくない)	0	0	0

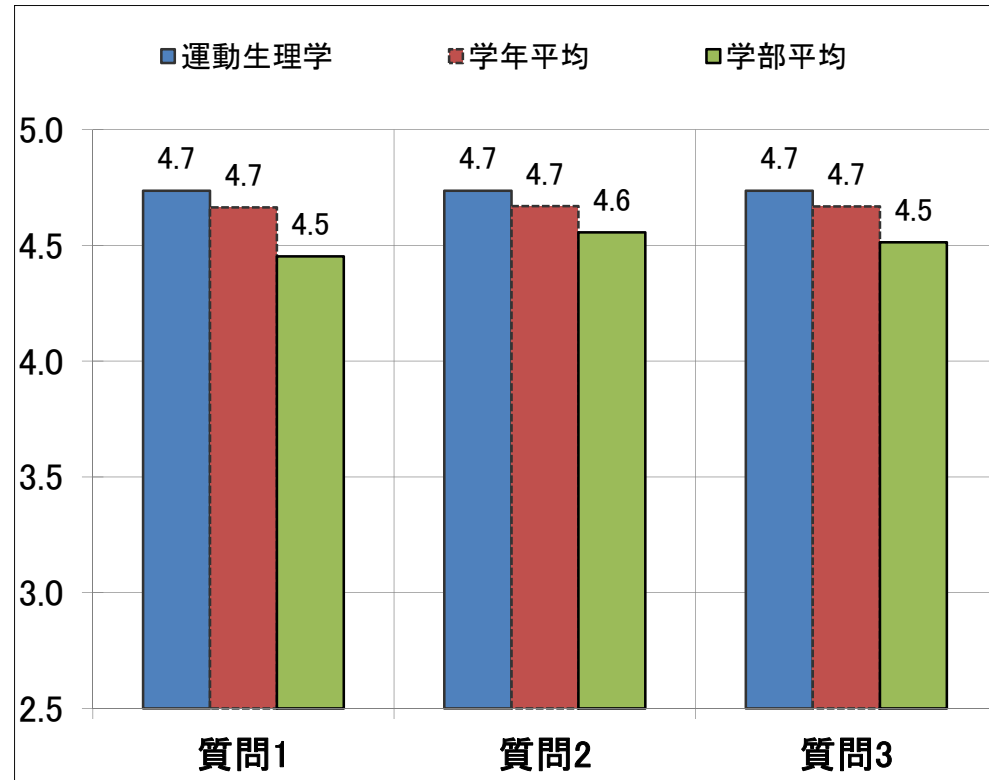
学年全科目平均	4.7	4.7	4.7
学部全科目平均	4.5	4.6	4.5

質問項目

- 問1 授業内容は理解しやすかったか。
 問2 授業の準備は十分に行われていたか(教材や資料など)。
 問3 授業の学習目標は明確であったか。

【回答選択肢】

- 5.非常によい(強くそう思う)
 4.よい(そう思う)
 3.普通(どちらとも言えない)
 2.やや劣る(そう思わない)
 1.よくない(全くそう思わない)



*回答者数が10名以上の科目のみ集計

科目別評価表(保健医療学部：講義)

番号	科目名	科目コーディネーター	非常勤講師名	学年	学期	回答者数	印刷番号
2324	理学療法基礎セミナー	古名丈人	0	3	後期	19	81

	質問1	質問2	質問3
科目平均	4.7	4.7	4.7
回答数(非常に良い)	14	14	14
回答数(よい)	4	4	4
回答数(普通)	1	1	1
回答数(やや劣る)	0	0	0
回答数(よくない)	0	0	0

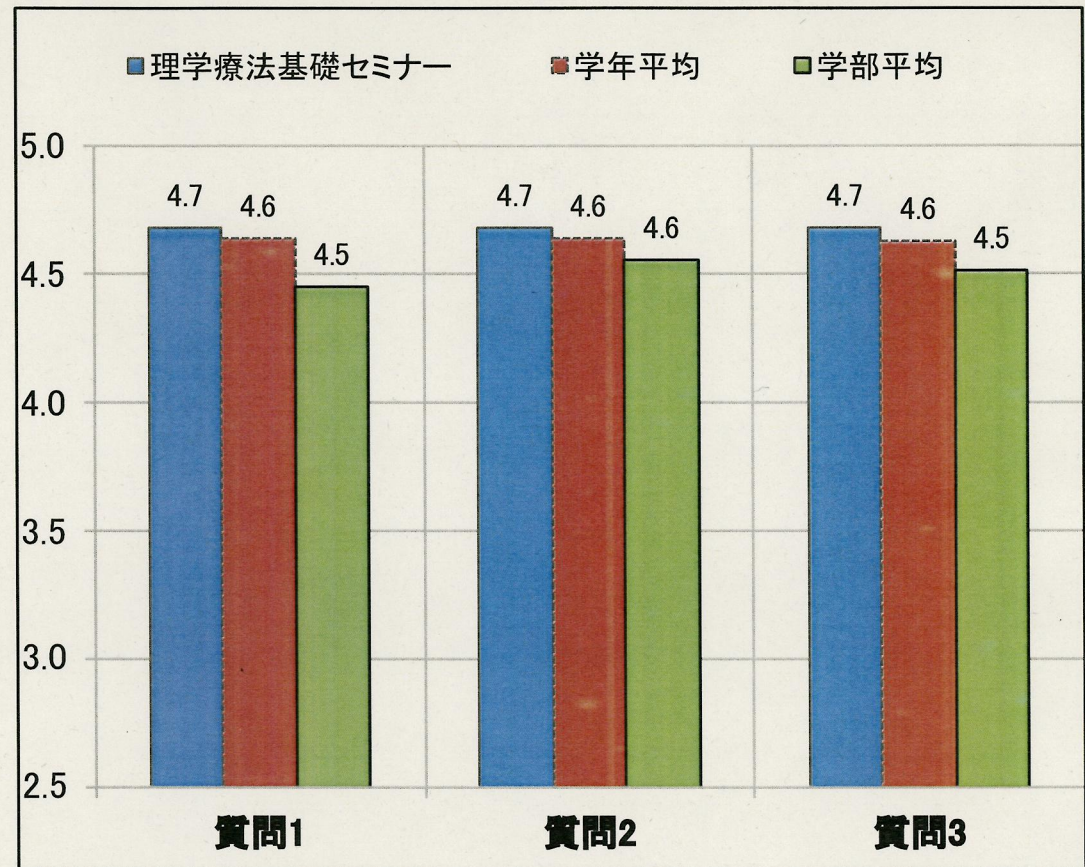
学年全科目平均	4.6	4.6	4.6
学部全科目平均	4.5	4.6	4.5

質問項目

- 問1 授業内容は理解しやすかったか。
- 問2 授業の準備は十分に行われていたか(教材や資料など)。
- 問3 授業の学習目標は明確であったか。

【回答選択肢】

- 5.非常によい(強くそう思う)
- 4.よい(そう思う)
- 3.普通(どちらとも言えない)
- 2.やや劣る(そう思わない)
- 1.よくない(全くそう思わない)



*回答者数が10名以上の科目のみ集計

科目別評価表(保健医療学部：講義)

番号	科目名	科目コーディネーター	非常勤講師名	学年	学期	回答者数	印刷番号
2332	理学療法治療学1	片寄正樹	0	3	後期	20	88

	質問1	質問2	質問3
科目平均	5.0	5.0	5.0
回答数(非常に良い)	20	20	20
回答数(よい)	0	0	0
回答数(普通)	0	0	0
回答数(やや劣る)	0	0	0
回答数(よくない)	0	0	0

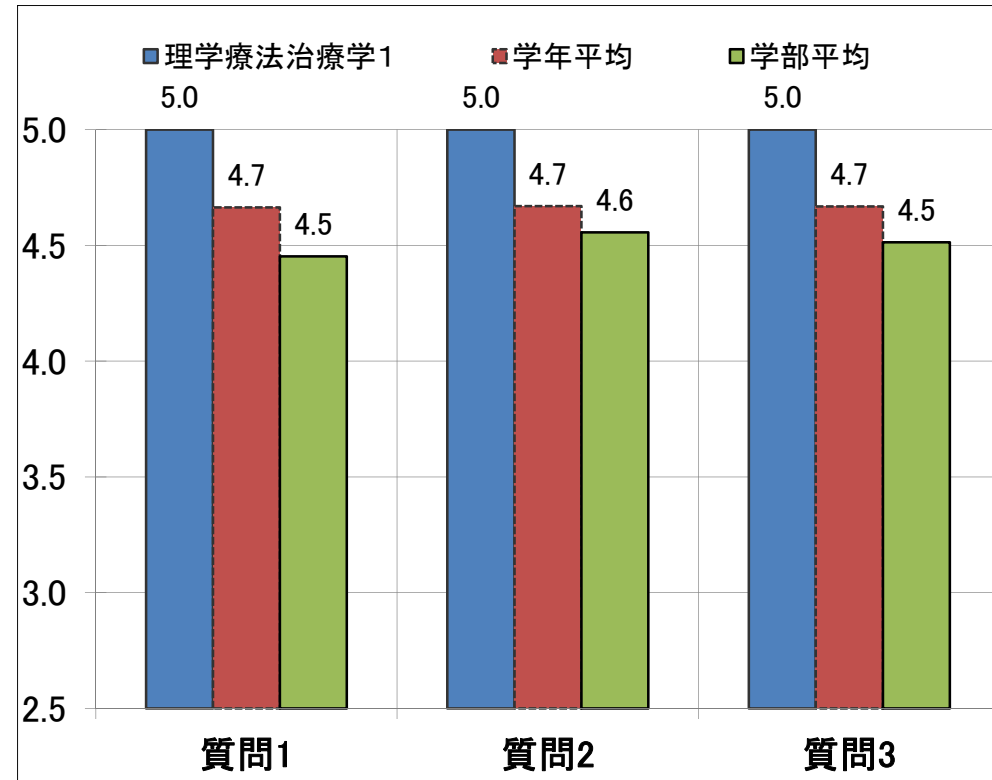
学年全科目平均	4.7	4.7	4.7
学部全科目平均	4.5	4.6	4.5

質問項目

- 問1 授業内容は理解しやすかったか。
 問2 授業の準備は十分に行われていたか(教材や資料など)。
 問3 授業の学習目標は明確であったか。

【回答選択肢】

- 5.非常によい(強くそう思う)
 4.よい(そう思う)
 3.普通(どちらとも言えない)
 2.やや劣る(そう思わない)
 1.よくない(全くそう思わない)



*回答者数が10名以上の科目のみ集計

科目別評価表(保健医療学部：講義)

番号	科目名	科目コーディネーター	非常勤講師名	学年	学期	回答者数	印刷番号
2333	理学療法治療学2	小塚直樹	0	3	後期	18	89

	質問1	質問2	質問3
科目平均	4.0	4.2	4.2
回答数(非常に良い)	7	7	7
回答数(よい)	7	7	8
回答数(普通)	2	4	2
回答数(やや劣る)	0	0	0
回答数(よくない)	1	0	0

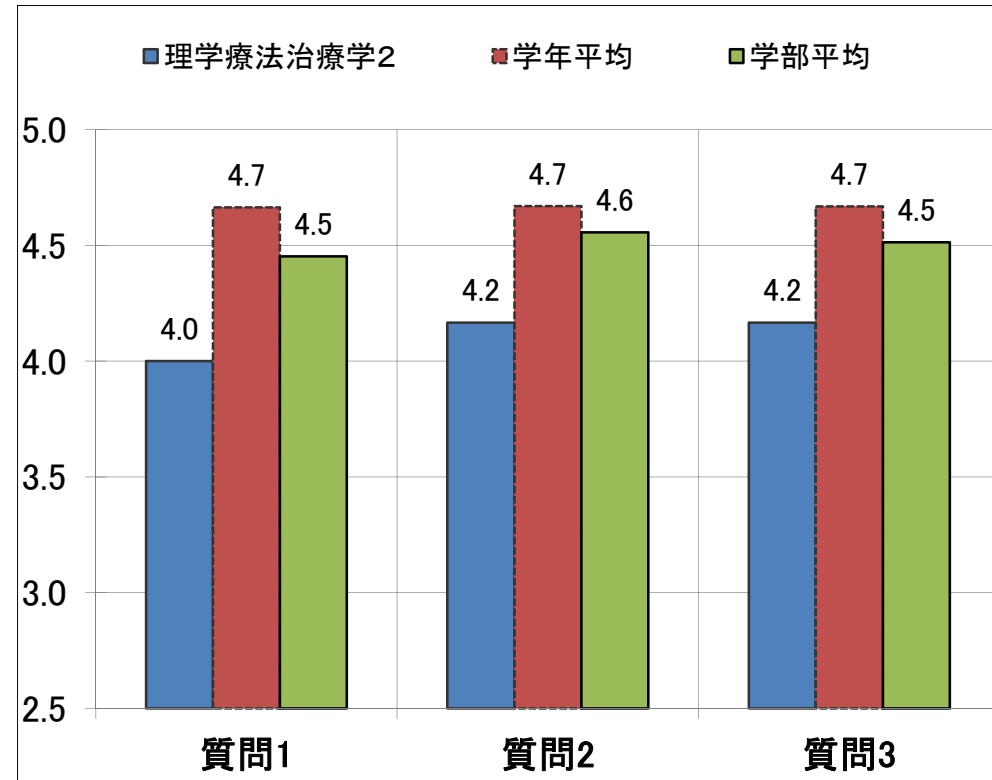
学年全科目平均	4.7	4.7	4.7
学部全科目平均	4.5	4.6	4.5

質問項目

- 問1 授業内容は理解しやすかったか。
 問2 授業の準備は十分に行われていたか(教材や資料など)。
 問3 授業の学習目標は明確であったか。

【回答選択肢】

- 5.非常によい(強くそう思う)
 4.よい(そう思う)
 3.普通(どちらとも言えない)
 2.やや劣る(そう思わない)
 1.よくない(全くそう思わない)



*回答者数が10名以上の科目のみ集計

科目別評価表(保健医療学部：講義)

番号	科目名	科目コーディネーター	非常勤講師名	学年	学期	回答者数	印刷番号
2334	理学療法治療学3	古名丈人	0	3	後期	18	90

	質問1	質問2	質問3
科目平均	4.3	4.3	4.1
回答数(非常に良い)	9	10	10
回答数(よい)	6	4	2
回答数(普通)	3	3	4
回答数(やや劣る)	0	0	0
回答数(よくない)	0	0	0

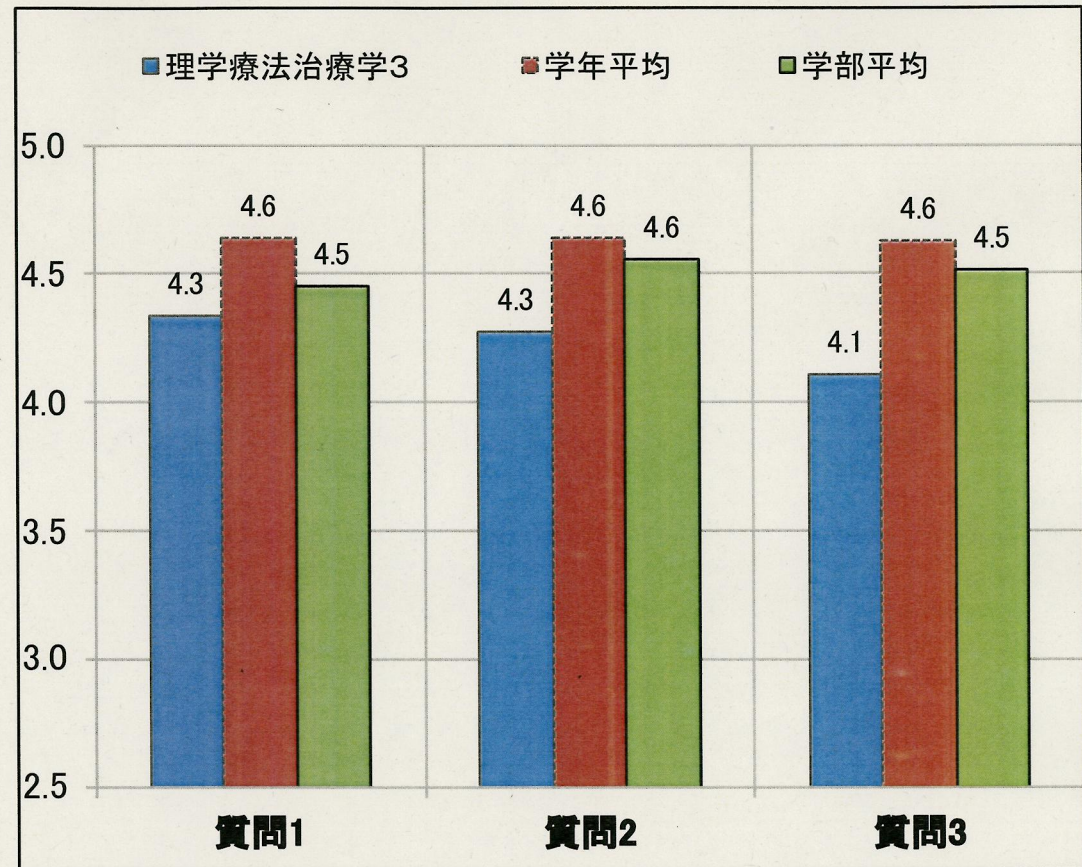
学年全科目平均	4.6	4.6	4.6
学部全科目平均	4.5	4.6	4.5

質問項目

- 問1 授業内容は理解しやすかったか。
- 問2 授業の準備は十分に行われていたか(教材や資料など)。
- 問3 授業の学習目標は明確であったか。

【回答選択肢】

- 5.非常によい(強くそう思う)
- 4.よい(そう思う)
- 3.普通(どちらとも言えない)
- 2.やや劣る(そう思わない)
- 1.よくない(全くそう思わない)



*回答者数が10名以上の科目のみ集計

科目別評価表(保健医療学部：講義)

番号	科目名	科目コーディネーター	非常勤講師名	学年	学期	回答者数	印刷番号
2338	職業倫理管理学	池田 望	0	3	後期	19	92

	質問1	質問2	質問3
科目平均	4.7	4.7	4.7
回答数(非常に良い)	14	14	14
回答数(よい)	5	5	5
回答数(普通)	0	0	0
回答数(やや劣る)	0	0	0
回答数(よくない)	0	0	0

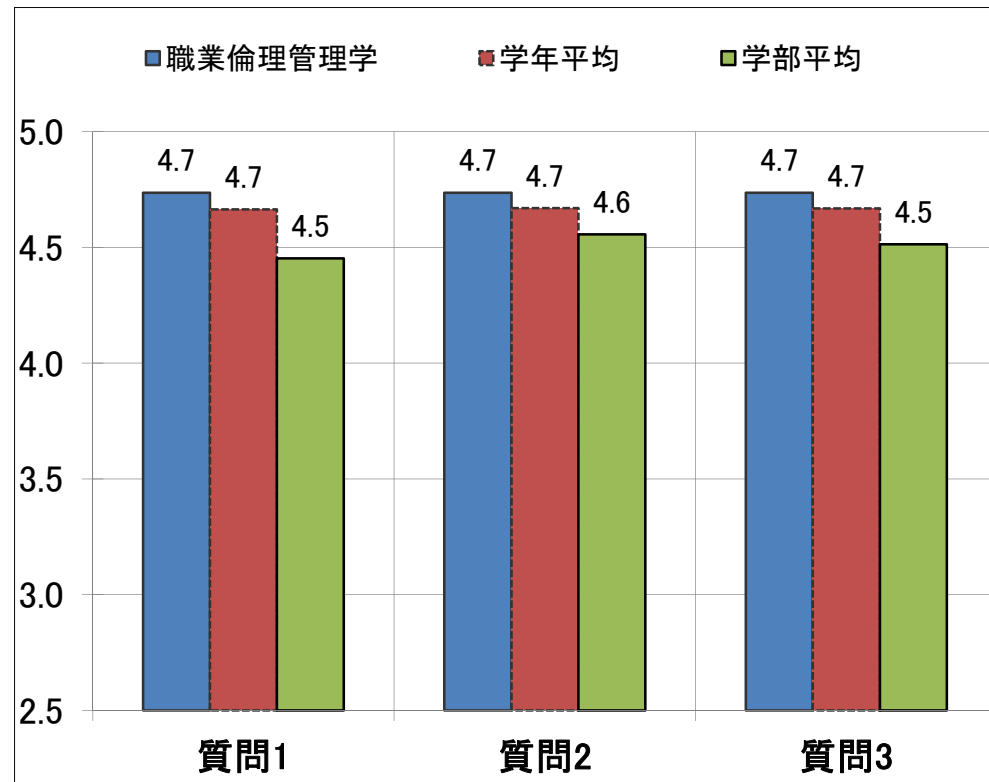
学年全科目平均	4.7	4.7	4.7
学部全科目平均	4.5	4.6	4.5

質問項目

- 問1 授業内容は理解しやすかったか。
 問2 授業の準備は十分に行われていたか(教材や資料など)。
 問3 授業の学習目標は明確であったか。

【回答選択肢】

- 5.非常によい(強くそう思う)
 4.よい(そう思う)
 3.普通(どちらとも言えない)
 2.やや劣る(そう思わない)
 1.よくない(全くそう思わない)



*回答者数が10名以上の科目のみ集計

科目別評価表(保健医療学部：講義)

番号	科目名	科目コーディネーター	非常勤講師名	学年	学期	回答者数	印刷番号
2340	作業療法研究法セミナー2	仙石泰仁	0	3	後期	19	93

	質問1	質問2	質問3
科目平均	4.9	4.8	4.8
回答数(非常に良い)	17	16	16
回答数(よい)	2	3	3
回答数(普通)	0	0	0
回答数(やや劣る)	0	0	0
回答数(よくない)	0	0	0

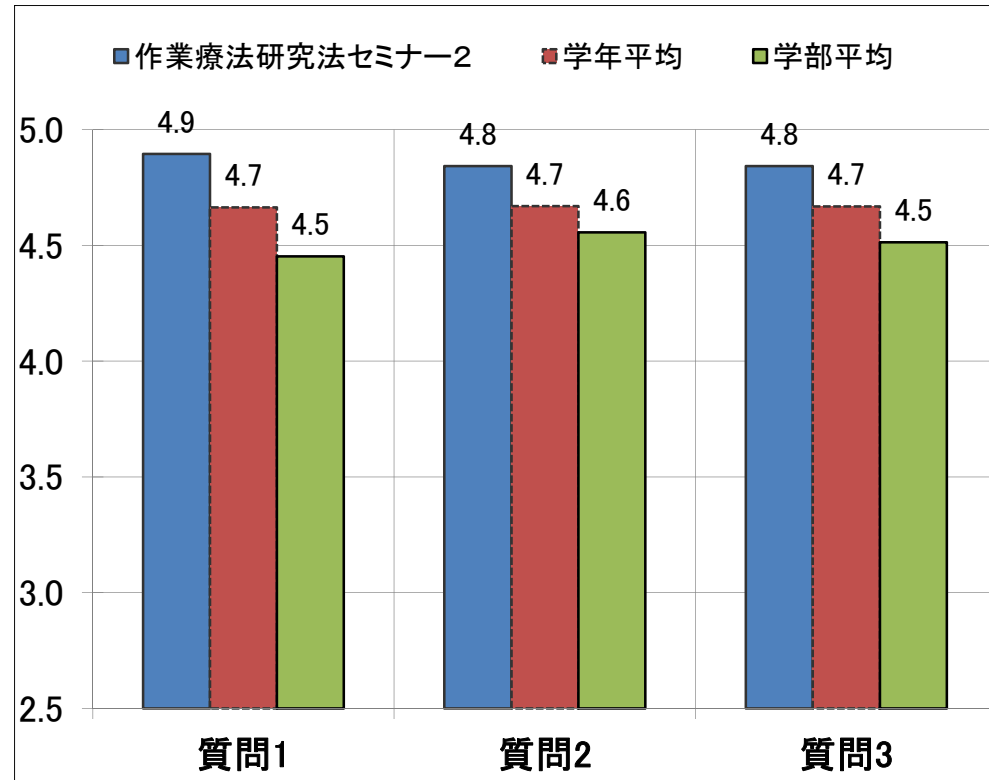
学年全科目平均	4.7	4.7	4.7
学部全科目平均	4.5	4.6	4.5

質問項目

- 問1 授業内容は理解しやすかったか。
 問2 授業の準備は十分に行われていたか(教材や資料など)。
 問3 授業の学習目標は明確であったか。

【回答選択肢】

- 5.非常によい(強くそう思う)
 4.よい(そう思う)
 3.普通(どちらとも言えない)
 2.やや劣る(そう思わない)
 1.よくない(全くそう思わない)



*回答者数が10名以上の科目のみ集計

科目別評価表(保健医療学部：講義)

番号	科目名	科目コーディネーター	非常勤講師名	学年	学期	回答者数	印刷番号
2342	作業療法臨床実践法(オスキー)	太田久晶	0	3	後期	15	94

	質問1	質問2	質問3
科目平均	4.7	4.8	4.7
回答数(非常に良い)	11	12	11
回答数(よい)	4	3	4
回答数(普通)	0	0	0
回答数(やや劣る)	0	0	0
回答数(よくない)	0	0	0

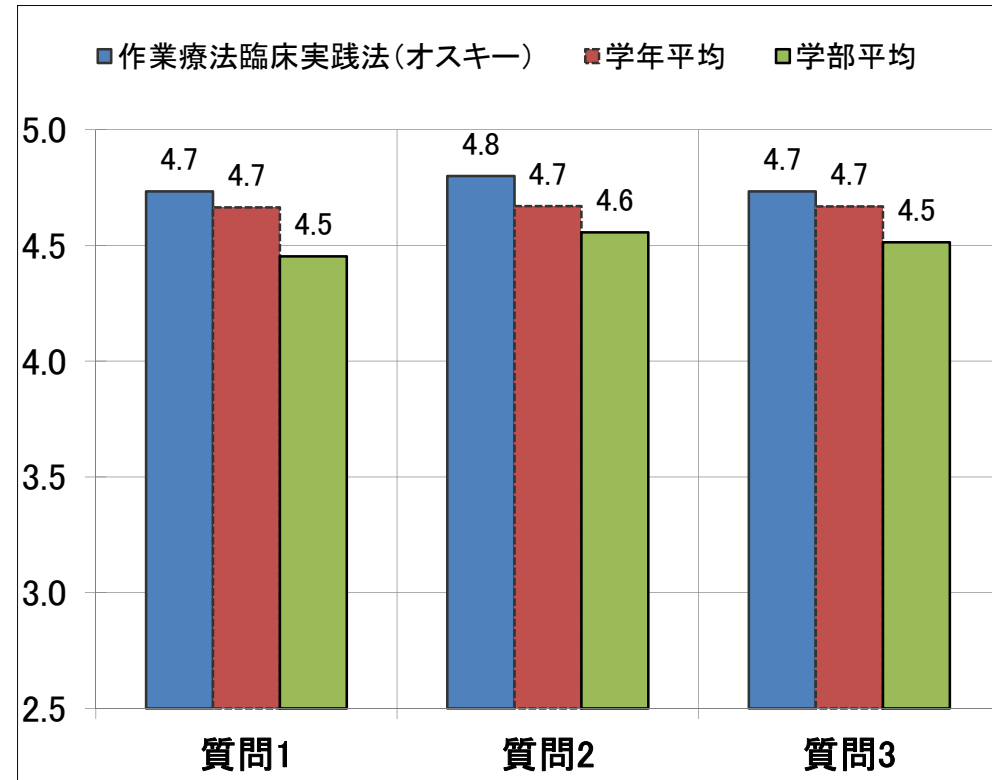
学年全科目平均	4.7	4.7	4.7
学部全科目平均	4.5	4.6	4.5

質問項目

- 問1 授業内容は理解しやすかったか。
 問2 授業の準備は十分に行われていたか(教材や資料など)。
 問3 授業の学習目標は明確であったか。

【回答選択肢】

- 5.非常によい(強くそう思う)
 4.よい(そう思う)
 3.普通(どちらとも言えない)
 2.やや劣る(そう思わない)
 1.よくない(全くそう思わない)



*回答者数が10名以上の科目のみ集計

科目別評価表(保健医療学部：講義)

番号	科目名	科目コーディネーター	非常勤講師名	学年	学期	回答者数	印刷番号
2345	身体障害作業療法治療学	中村真理子	0	3	後期	18	96

	質問1	質問2	質問3
科目平均	4.3	4.3	4.3
回答数(非常に良い)	9	9	9
回答数(よい)	6	6	6
回答数(普通)	2	2	3
回答数(やや劣る)	0	0	0
回答数(よくない)	0	0	0

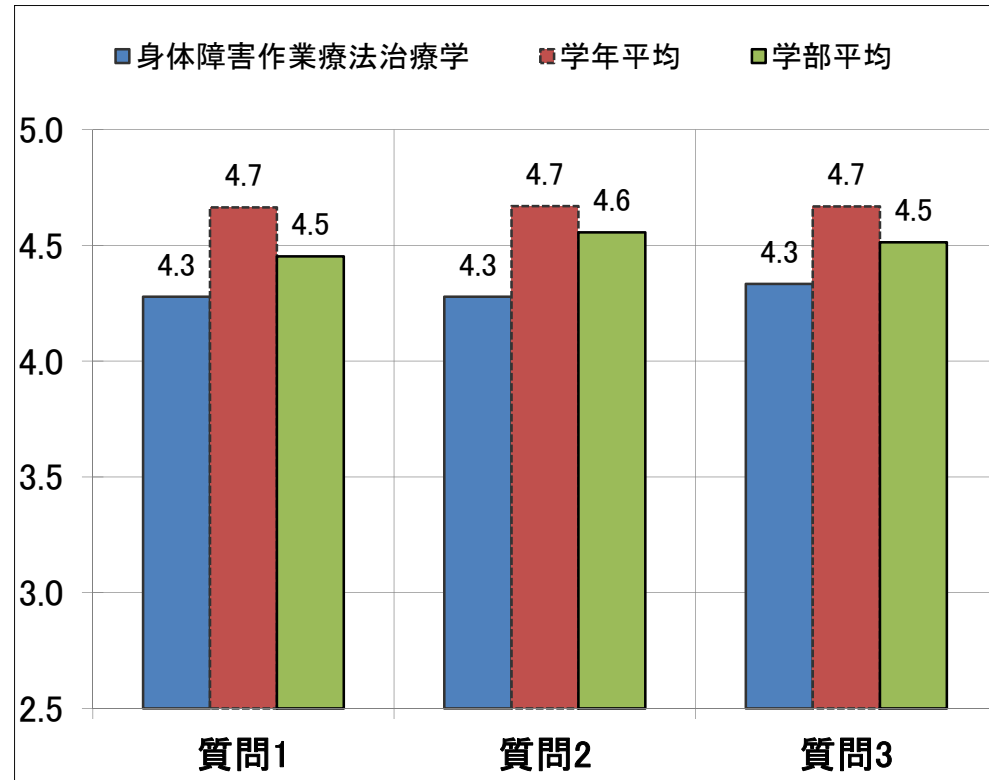
学年全科目平均	4.7	4.7	4.7
学部全科目平均	4.5	4.6	4.5

質問項目

- 問1 授業内容は理解しやすかったか。
 問2 授業の準備は十分に行われていたか(教材や資料など)。
 問3 授業の学習目標は明確であったか。

【回答選択肢】

- 5.非常によい(強くそう思う)
 4.よい(そう思う)
 3.普通(どちらとも言えない)
 2.やや劣る(そう思わない)
 1.よくない(全くそう思わない)



*回答者数が10名以上の科目のみ集計

科目別評価表(保健医療学部：講義)

番号	科目名	科目コーディネーター	非常勤講師名	学年	学期	回答者数	印刷番号
2347	精神障害作業療法治療学	池田 望	0	3	後期	15	97

	質問1	質問2	質問3
科目平均	5.0	4.9	4.9
回答数(非常に良い)	15	14	14
回答数(よい)	0	1	1
回答数(普通)	0	0	0
回答数(やや劣る)	0	0	0
回答数(よくない)	0	0	0

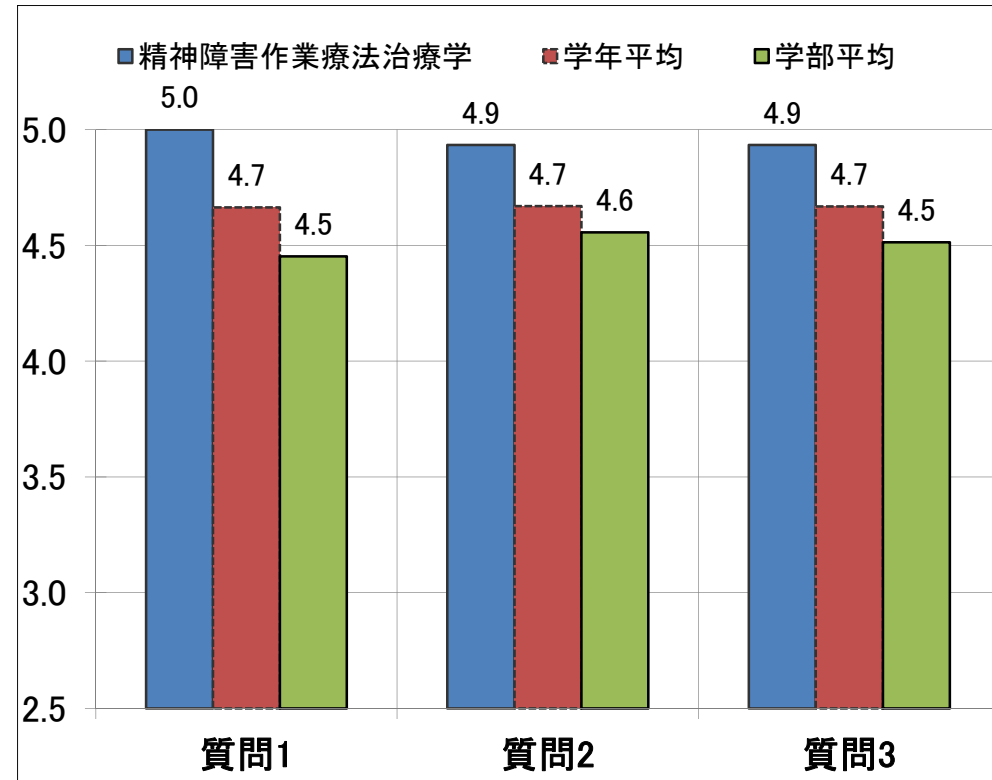
学年全科目平均	4.7	4.7	4.7
学部全科目平均	4.5	4.6	4.5

質問項目

- 問1 授業内容は理解しやすかったか。
 問2 授業の準備は十分に行われていたか(教材や資料など)。
 問3 授業の学習目標は明確であったか。

【回答選択肢】

- 5.非常によい(強くそう思う)
 4.よい(そう思う)
 3.普通(どちらとも言えない)
 2.やや劣る(そう思わない)
 1.よくない(全くそう思わない)



*回答者数が10名以上の科目のみ集計

科目別評価表(保健医療学部：講義)

番号	科目名	科目コーディネーター	非常勤講師名	学年	学期	回答者数	印刷番号
2349	発達障害作業療法治療学	中島そのみ	0	3	後期	15	98

	質問1	質問2	質問3
科目平均	4.9	4.9	4.9
回答数(非常に良い)	14	14	14
回答数(よい)	1	1	1
回答数(普通)	0	0	0
回答数(やや劣る)	0	0	0
回答数(よくない)	0	0	0

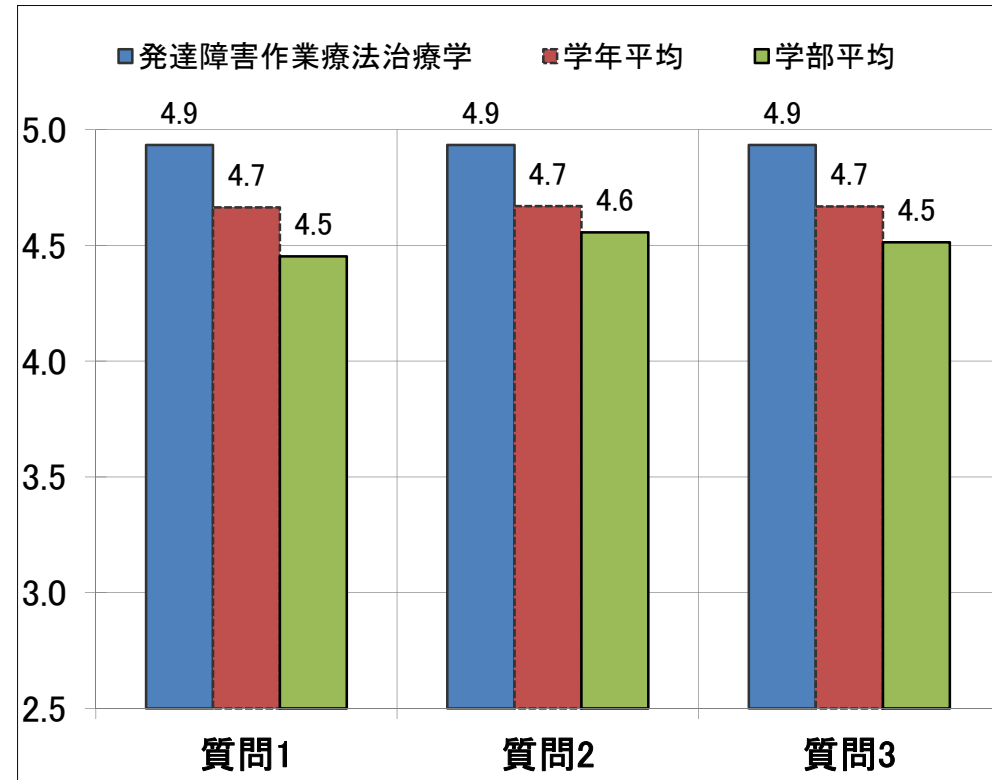
学年全科目平均	4.7	4.7	4.7
学部全科目平均	4.5	4.6	4.5

質問項目

- 問1 授業内容は理解しやすかったか。
 問2 授業の準備は十分に行われていたか(教材や資料など)。
 問3 授業の学習目標は明確であったか。

【回答選択肢】

- 5.非常によい(強くそう思う)
 4.よい(そう思う)
 3.普通(どちらとも言えない)
 2.やや劣る(そう思わない)
 1.よくない(全くそう思わない)



*回答者数が10名以上の科目のみ集計

科目別評価表(保健医療学部：講義)

番号	科目名	科目コーディネーター	非常勤講師名	学年	学期	回答者数	印刷番号
2351	高齢期作業療法治療学	坂上真理	0	3	後期	18	99

	質問1	質問2	質問3
科目平均	4.9	4.9	4.9
回答数(非常に良い)	16	16	16
回答数(よい)	2	2	2
回答数(普通)	0	0	0
回答数(やや劣る)	0	0	0
回答数(よくない)	0	0	0

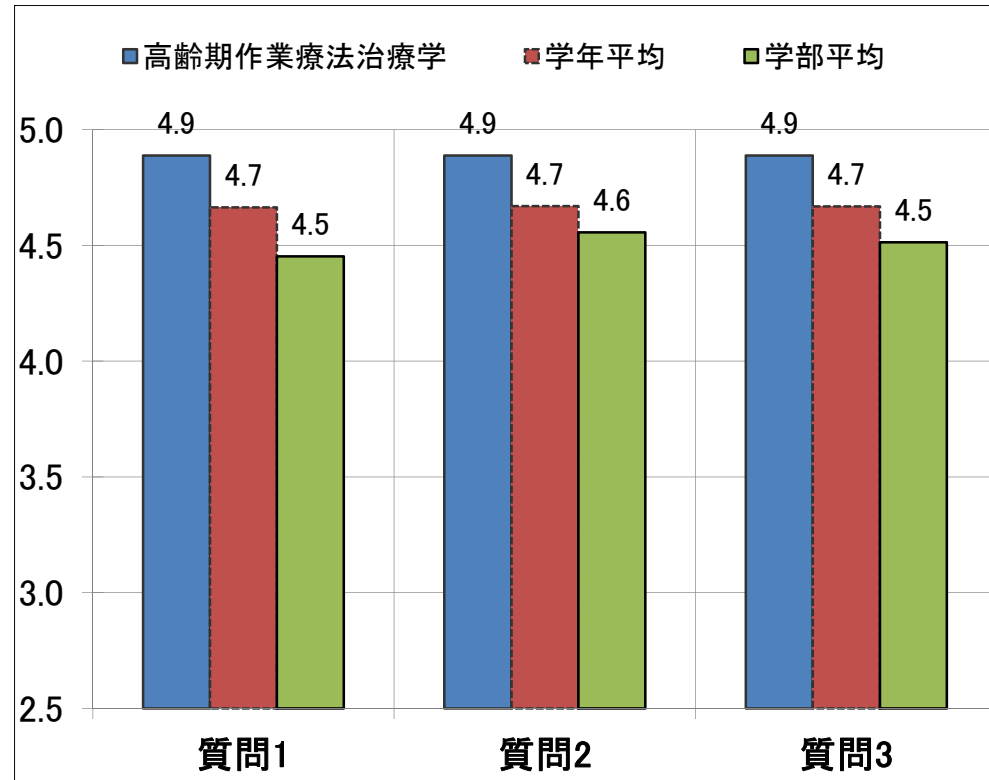
学年全科目平均	4.7	4.7	4.7
学部全科目平均	4.5	4.6	4.5

質問項目

- 問1 授業内容は理解しやすかったか。
 問2 授業の準備は十分に行われていたか(教材や資料など)。
 問3 授業の学習目標は明確であったか。

【回答選択肢】

- 5.非常によい(強くそう思う)
 4.よい(そう思う)
 3.普通(どちらとも言えない)
 2.やや劣る(そう思わない)
 1.よくない(全くそう思わない)



*回答者数が10名以上の科目のみ集計

科目別評価表(保健医療学部：講義)

番号	科目名	科目コーディネーター	非常勤講師名	学年	学期	回答者数	印刷番号
2353	地域作業療法演習	後藤葉子	0	3	後期	19	100

	質問1	質問2	質問3
科目平均	3.9	3.9	3.9
回答数(非常に良い)	7	6	6
回答数(よい)	4	5	5
回答数(普通)	8	8	8
回答数(やや劣る)	0	0	0
回答数(よくない)	0	0	0

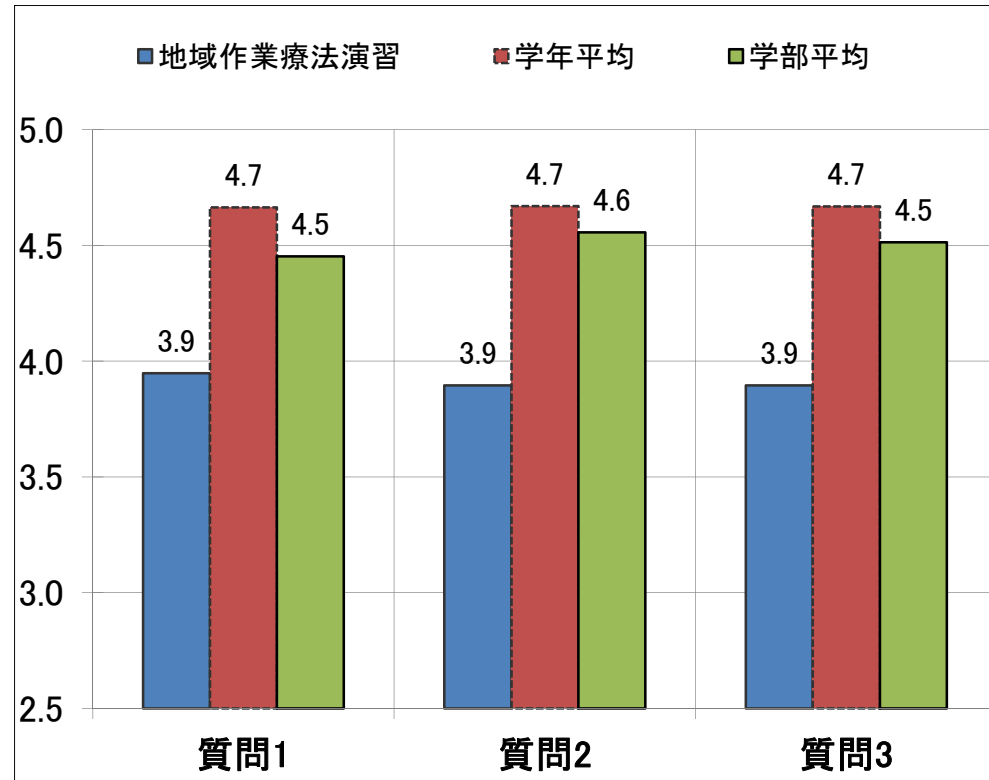
学年全科目平均	4.7	4.7	4.7
学部全科目平均	4.5	4.6	4.5

質問項目

- 問1 授業内容は理解しやすかったか。
 問2 授業の準備は十分に行われていたか(教材や資料など)。
 問3 授業の学習目標は明確であったか。

【回答選択肢】

- 5.非常によい(強くそう思う)
 4.よい(そう思う)
 3.普通(どちらとも言えない)
 2.やや劣る(そう思わない)
 1.よくない(全くそう思わない)



*回答者数が10名以上の科目のみ集計

科目別評価表(保健医療学部：講義)

番号	科目名	科目コーディネーター	非常勤講師名	学年	学期	回答者数	印刷番号
2354	職業リハビリテーション学	池田 望	0	3	後期	17	101

	質問1	質問2	質問3
科目平均	4.8	4.8	4.8
回答数(非常に良い)	14	14	14
回答数(よい)	3	3	3
回答数(普通)	0	0	0
回答数(やや劣る)	0	0	0
回答数(よくない)	0	0	0

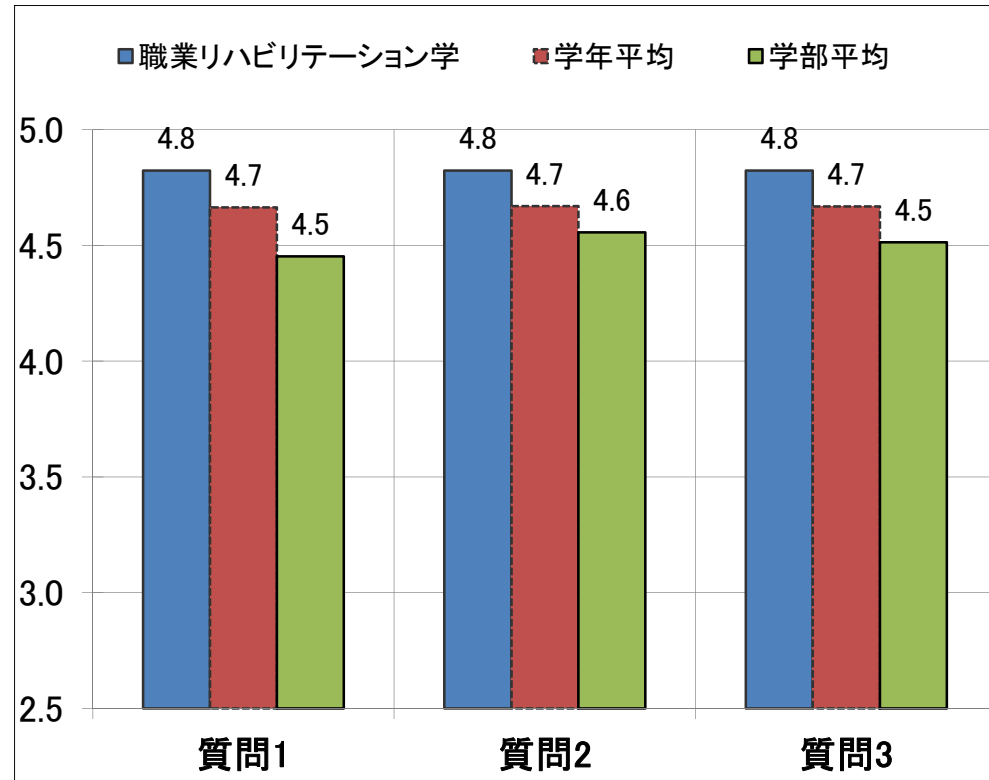
学年全科目平均	4.7	4.7	4.7
学部全科目平均	4.5	4.6	4.5

質問項目

- 問1 授業内容は理解しやすかったか。
 問2 授業の準備は十分に行われていたか(教材や資料など)。
 問3 授業の学習目標は明確であったか。

【回答選択肢】

- 5.非常によい(強くそう思う)
 4.よい(そう思う)
 3.普通(どちらとも言えない)
 2.やや劣る(そう思わない)
 1.よくない(全くそう思わない)



*回答者数が10名以上の科目のみ集計