

科目別評価表(保健医療学部：講義)

番号	科目名	科目コーディネーター	非常勤講師名	学年	学期	回答者数	印刷番号
2419	理学療法研究セミナー	古名丈人	0	4	後期	15	119

	質問1	質問2	質問3
科目平均	4.9	4.7	4.9
回答数(非常に良い)	13	12	13
回答数(よい)	2	2	2
回答数(普通)	0	1	0
回答数(やや劣る)	0	0	0
回答数(よくない)	0	0	0

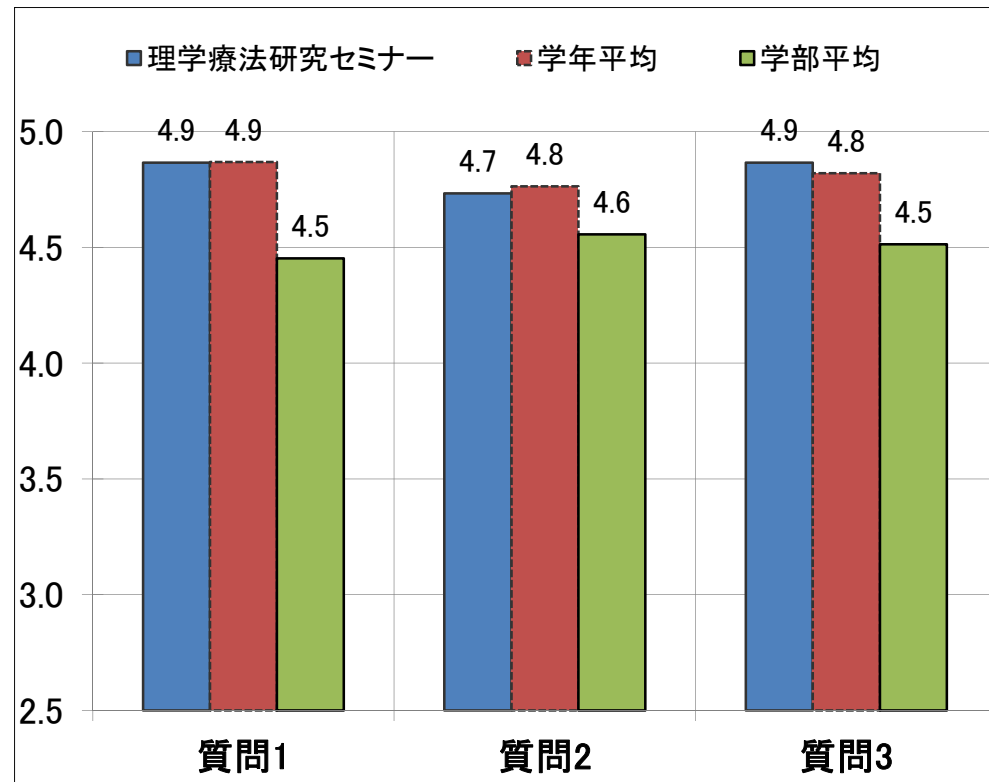
学年全科目平均	4.9	4.8	4.8
学部全科目平均	4.5	4.6	4.5

質問項目

- 問1 授業内容は理解しやすかったか。
 問2 授業の準備は十分に行われていたか(教材や資料など)。
 問3 授業の学習目標は明確であったか。

【回答選択肢】

- 5.非常によい(強くそう思う)
 4.よい(そう思う)
 3.普通(どちらとも言えない)
 2.やや劣る(そう思わない)
 1.よくない(全くそう思わない)



*回答者数が10名以上の科目のみ集計

科目別評価表(保健医療学部：講義)

番号	科目名	科目コーディネーター	非常勤講師名	学年	学期	回答者数	印刷番号
2421	理学療法治療学5	片寄正樹	0	4	後期	18	120

	質問1	質問2	質問3
科目平均	4.8	4.6	4.6
回答数(非常に良い)	15	14	13
回答数(よい)	3	2	3
回答数(普通)	0	1	2
回答数(やや劣る)	0	0	0
回答数(よくない)	0	0	0

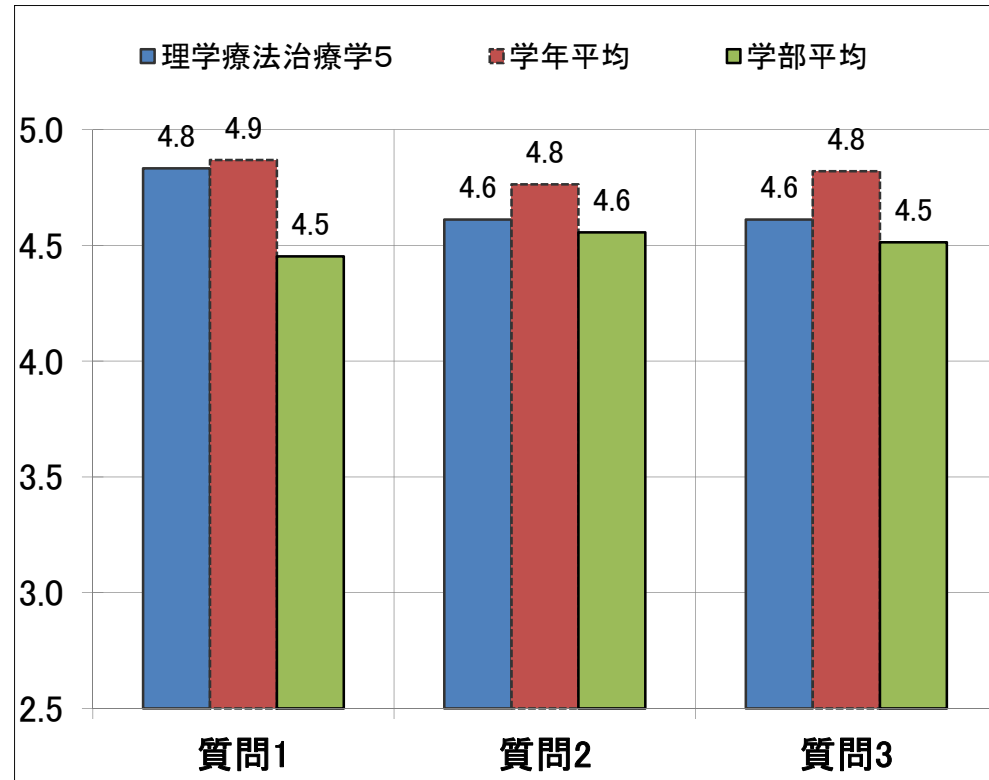
学年全科目平均	4.9	4.8	4.8
学部全科目平均	4.5	4.6	4.5

質問項目

- 問1 授業内容は理解しやすかったか。
 問2 授業の準備は十分に行われていたか(教材や資料など)。
 問3 授業の学習目標は明確であったか。

【回答選択肢】

- 5.非常によい(強くそう思う)
 4.よい(そう思う)
 3.普通(どちらとも言えない)
 2.やや劣る(そう思わない)
 1.よくない(全くそう思わない)



*回答者数が10名以上の科目のみ集計

科目別評価表(保健医療学部：講義)

番号	科目名	科目コーディネーター	非常勤講師名	学年	学期	回答者数	印刷番号
2422	作業療法特別課題	仙石泰仁	0	4	後期	18	123

	質問1	質問2	質問3
科目平均	5.0	5.0	5.0
回答数(非常に良い)	18	18	18
回答数(よい)	0	0	0
回答数(普通)	0	0	0
回答数(やや劣る)	0	0	0
回答数(よくない)	0	0	0

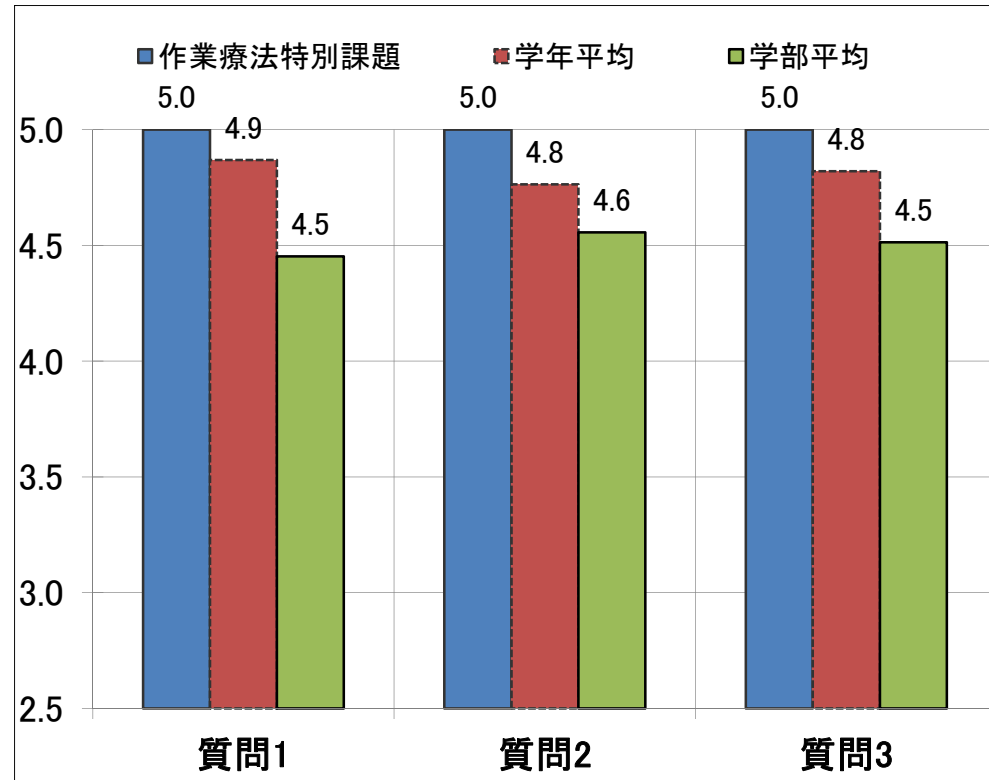
学年全科目平均	4.9	4.8	4.8
学部全科目平均	4.5	4.6	4.5

質問項目

- 問1 授業内容は理解しやすかったか。
 問2 授業の準備は十分に行われていたか(教材や資料など)。
 問3 授業の学習目標は明確であったか。

【回答選択肢】

- 5.非常によい(強くそう思う)
 4.よい(そう思う)
 3.普通(どちらとも言えない)
 2.やや劣る(そう思わない)
 1.よくない(全くそう思わない)



*回答者数が10名以上の科目のみ集計

科目別評価表(保健医療学部：講義)

番号	科目名	科目コーディネーター	非常勤講師名	学年	学期	回答者数	印刷番号
2424	看護研究2	桑原ゆみ	0	4	後期	31	125

	質問1	質問2	質問3
科目平均	4.8	4.7	4.8
回答数(非常に良い)	25	25	26
回答数(よい)	5	4	4
回答数(普通)	1	1	1
回答数(やや劣る)	0	1	0
回答数(よくない)	0	0	0

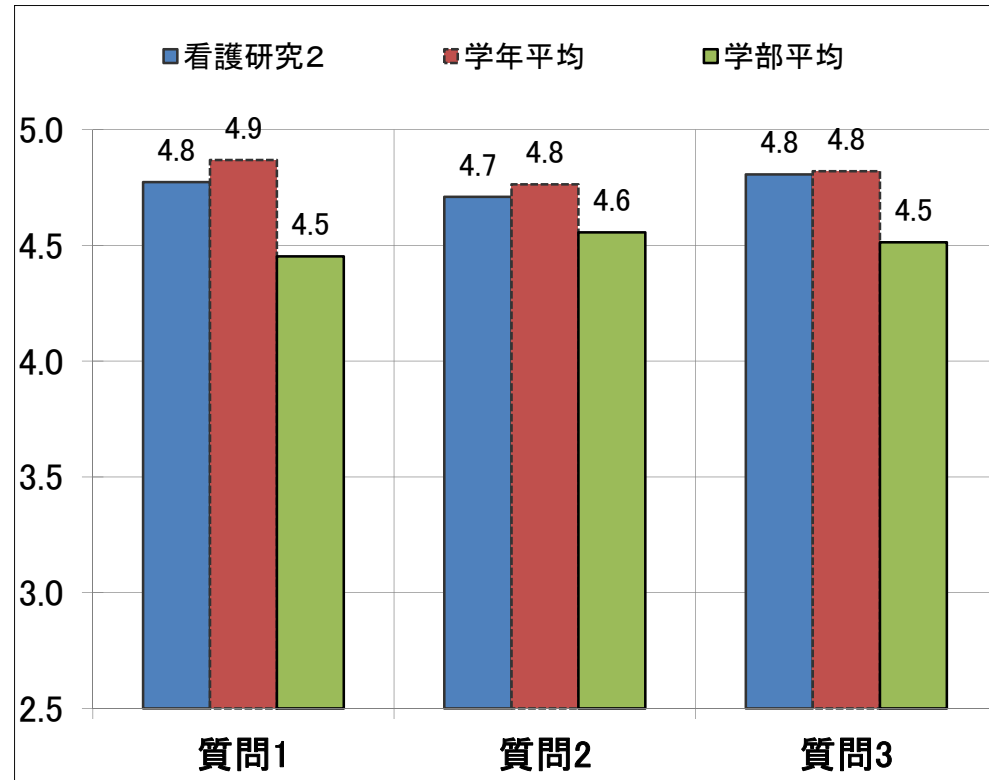
学年全科目平均	4.9	4.8	4.8
学部全科目平均	4.5	4.6	4.5

質問項目

- 問1 授業内容は理解しやすかったか。
 問2 授業の準備は十分に行われていたか(教材や資料など)。
 問3 授業の学習目標は明確であったか。

【回答選択肢】

- 5.非常によい(強くそう思う)
 4.よい(そう思う)
 3.普通(どちらとも言えない)
 2.やや劣る(そう思わない)
 1.よくない(全くそう思わない)



*回答者数が10名以上の科目のみ集計